

# 二〇一七年上海市奉贤区 国民经济和社会发展统计公报

上海市奉贤区统计局  
国家统计局奉贤调查队  
二〇一八年三月

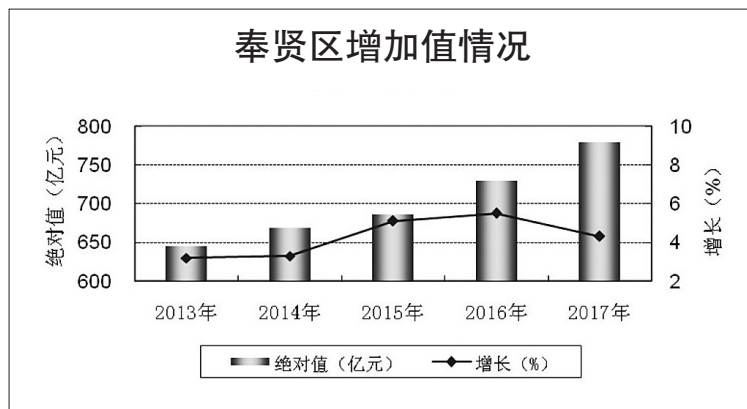


# 2017年奉贤区国民经济和社会发展统计公报

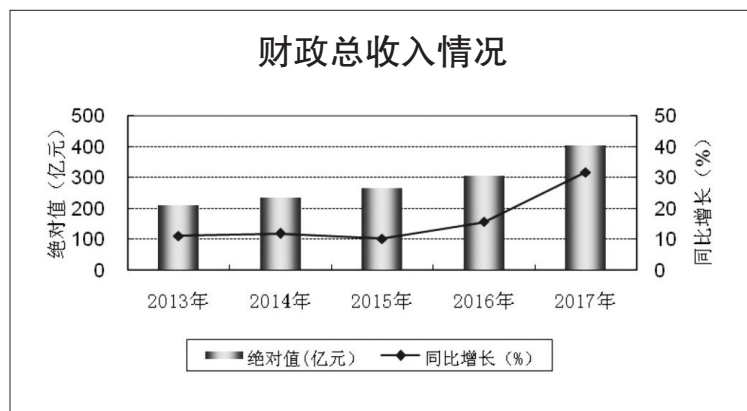
2017年是我区新一届政府的开局之年，也是攻坚克难、砥砺奋进的一年。一年来，在区委、区政府的坚强领导下，全区全面贯彻落实党的十八大、十八届历次全会和十九大精神，深入学习贯彻习近平新时代中国特色社会主义思想，紧紧围绕“奉贤美、奉贤强”的战略目标，坚持稳中求进工作总基调，主动适应经济发展新常态，推动经济转型升级。全区经济发展质量与效益双增强，城市建设成效进一步显现，生态环境进一步优化，民生保障进一步改善，人民生活水平持续提升，实现了新一届政府的良好开局。

## 一、综合

**经济运行稳中向好、好于预期。**全区全年实现增加值779.3亿元，可比增长4.3%，三次产业结构逐步优化。分产业看，第一产业增加值12.3亿元，可比下降23.0%；第二产业增加值419.9亿元，可比增长3.0%，对增加值的贡献率为46.6%；第三产业增加值347.1亿元，可比增长7.2%，对增加值的贡献率为61.2%。第一产业增加值占增加值的比重为1.6%，比上年下降0.6个百分点；第二产业增加值比重为53.9%，下降0.5个百分点；第三产业增加值比重为44.5%，上升1.1个百分点。

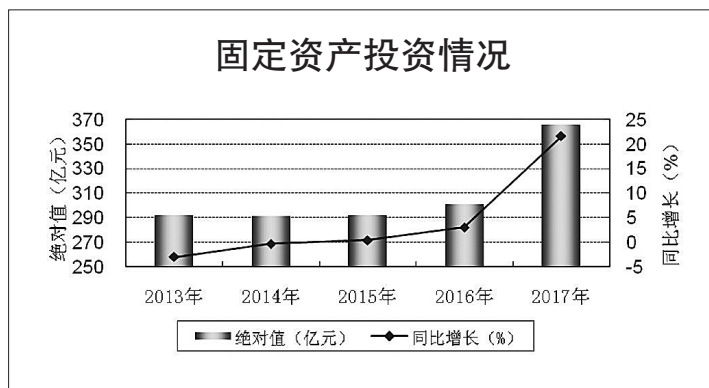


**财政总收入突破四百亿大关。**全年全区财政总收入为403.20亿元，比上年增长31.7%，其中区级地方财政收入128.11亿元，比上年增长24.8%。全年税收收入380.88亿元，同比增长33.4%。税收收入分税种看，增值税205.59亿元，增长47.5%；企业所得税104.86亿元，增长73.0%；个人所得税39.87亿元，增长18.5%。全年地方财政支出312.72亿元，比上年增长47.1%。其中，一般公共服务支出6.46亿元，增长6.1%；教育支出25.13亿元，增长3.2%；社会保障和就业支出16.14亿元，下降32.4%；医疗卫生支出11.87亿元，下降19.4%；城乡社区事务支出22.14亿元，增长26.8%；农林水事务支出35.98亿元，增长82.6%。



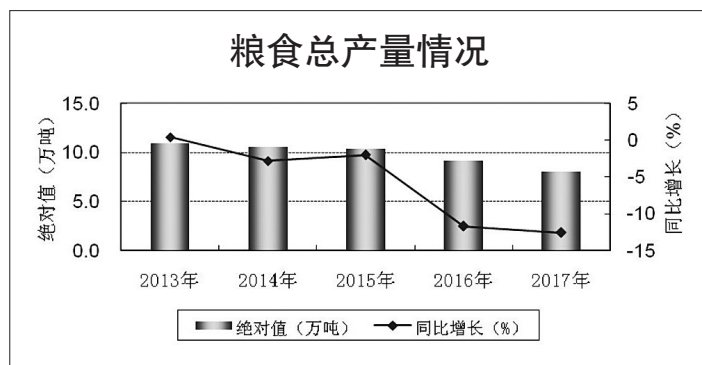
**固定资产投资增长明显。**全年完成全社会固定资产投资总额365.5亿元，比上年增长21.6%，其中，市属项目完成投资额25.0亿元，自2017年11月起，市属在地项目纳入本区固定资产统计。从产业投向

看，第一产业投资0.04亿元，同比下降85.5%；第二产业投资88.9亿元，全部为工业投资，同比增长4.5%，所占比重为24.3%，比上年降低4.0个百分点；第三产业投资276.6亿元，同比增长28.4%，所占比重为75.7%，比上年提高4.1个百分点，其中房地产业投资185.2亿元，同比增长20.4%。全年城市基础设施投资91.8亿元，同比增长162.1%。



## 二、农业

**农业结构持续优化。**全年完成农业总产值32.8亿元，比上年下降18.8%。其中，种植业产值19.1亿元，同比下降3.6%；林业产值1.4亿元，同比增长7.0%；畜牧业产值5.4亿元，同比下降54.3%；渔业产值5.7亿元，同比下降7.1%；农林牧渔服务业产值1.2亿元，同比下降5.9%。种植业、林业、牧业、渔业、服务业的产值比例58.4:4.2:16.5:17.3:3.6。



## 2017年主要农副产品产量

| 产品名称 | 单位 | 产量   | 比上年增长(%) |
|------|----|------|----------|
| 粮食   | 万吨 | 8.0  | -12.6    |
| 夏粮   | 万吨 | 0.4  | -62.5    |
| 秋粮   | 万吨 | 7.6  | -6.4     |
| 油菜籽  | 万吨 | 0.1  | -5.9     |
| 蔬菜   | 万吨 | 33.2 | 1.8      |
| 生猪出栏 | 万头 | 17.3 | -53.7    |
| 鲜蛋   | 万吨 | 0.6  | -29.0    |
| 家禽   | 万只 | 292  | -41.8    |
| 牛奶   | 万吨 | 0.7  | -62.2    |
| 水产品  | 万吨 | 1.5  | -8.6     |

**新型农业经营主体加快发展。**加大新型职业农民培训力度，完成新型职业农民培训 556 人，并在全市率先举办第一届“十佳新型职业农民”评选。推进“合作社+家庭农场”规模化经营模式，粮食家庭农场总数达到 539 家，经营面积总数达 7.5 万亩。农民专业合作社达 698 家，其中，国家级示范合作社 20 家、市级示范社 58 家、区级示范社 74 家。

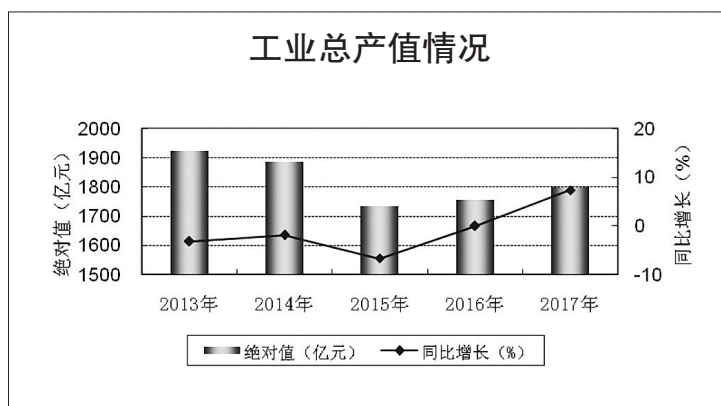
**农村生态环境有效改善。**减排增绿，大力清除不规范畜禽养殖，累计退养拆除畜禽养殖户 240 家，试点开展“退渔还水”，新增水面积 2200 亩，着力挖掘造林空间，共完成造林 6525 亩，其中，生态廊道 2855 亩，林地 3670 亩。强化农业面源污染控制，实施化肥和农药减量化行动，亩均化肥使用量降至 26.5 公斤、亩均农药减量 5%，秸秆综合利用达 96%。积极开展市、区级美丽乡村示范村的验收和创建工作，创建市级示范村 2 个、区级示范村 5 个。探索试点农艺公园建设，以“一个产业、一个庄园（农场、公园、庭院）、一个总部”为导向，以推进“三块地”改革为动

力，创新集体建设土地利用方式，打好生态环境底色。

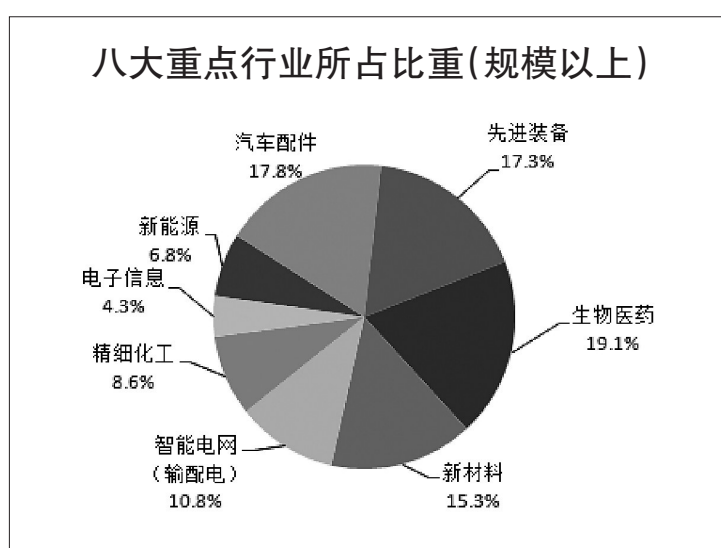
**农村改革与管理稳步推进。**全面完成村级产权制度改革，建立起“村经分离、村社分账”的新机制。稳步推进镇级产权制度改革，顺利完成庄行镇、金汇镇改革试点。全区农户委托流转面积达18.02万亩，农村土地承包经营权流转率达79%，较上年增长9个百分点。依托上海农业要素交易所平台，在全区建立了规范有序、网络健全、信息快捷、公平合理的农村土地承包经营权流转公开交易市场，完成公开交易流转合同588份，涉及面积5.6万亩，成功创建南桥镇、庄行镇、奉城镇3家交易市场示范中心。

### 三、工业和建筑业

**工业经济稳中向好，稳中有进。**全年实现工业增加值384.0亿元，可比增长3.8%。全年完成工业总产值1799.3亿元，比上年增长7.3%。其中，规模以上工业总产值1565.4亿元，同比增长7.3%，占全区工业总产值的比重为87.0%。产值前百位企业支撑作用显著，共实现规模以上产值869.8亿元，同比增长13.4%，增幅高于平均水平6.1个百分点，占全部规模以上工业产值的比重高达55.6%。



**八大重点行业整体发展企稳向好。**八大重点行业实现规模以上工业产值797.0亿元，同比增长4.6%，占全部规模以上产值的比重达到50.9%。年内，八大重点行业总体平稳，产值增长呈现五升三降格局。先进装备、汽车配件两位数增长，分别增长22.0%和10.1%，精细化工、生物医药和新材料行业稳中有进，分别增长8.4%、8.5%和3.5%，新能源、电子信息行业下滑明显，降幅均达到两位数，智能电网行业情况稍好，仅下降1.8%。



**经济效益持续改善。**规模以上工业企业实现主营业务收入1680.3亿元，同比增长10.4%，较上年提高8.2个百分点。其中，股份及股份合作企业实现利润总额35.2亿元，同比增长40.9%；外商经济实现利润总额83.6亿元，同比增长14.3%；私营经济实现利润总额29.5亿元，同比增长23.6%。全区规模以上工业企业实现利润总额148.4亿元，超越去年全年利润水平，同比增长21.5%，工业利润总额持续17个月累计增速均为正。

**工业转型稳步推进。**实施《奉贤区产业结构调整三年行动计划实施方案（2017-2019）》，全年完成项目调整46个，腾出土地2579亩，占全年目标（2500亩）的103%。开展占地不纳税企业清理整顿，正面清

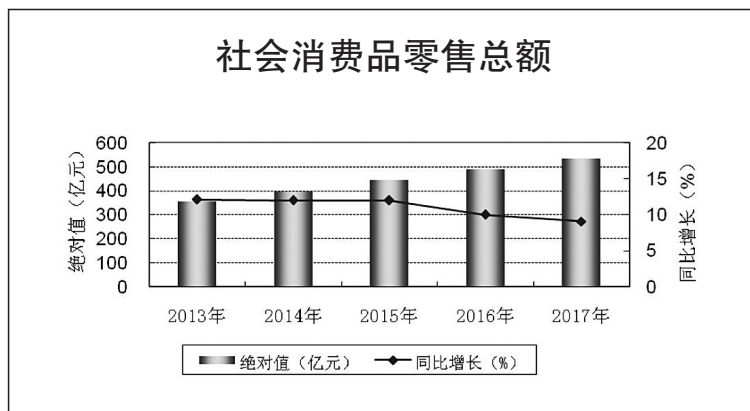


单企业中29家已完成工商税务迁移，负面清单中137户企业已关停销项。积极打造东方美谷品牌，加速美丽健康产业发展。年内，73家美丽健康产业企业完成产值221.9亿元，同比增长7.8%，实现税收33.9亿元，同比增长41.3%。

**建筑业产值小幅回落。**全年建筑业完成增加值35.9亿元，可比下降4.9%，全区具有资质等级的总承包和专业承包建筑业企业共有158家。全年建筑业总产值136.0亿元，比上年下降8.3%，其中，建筑工程产值113.8亿元，下降10.4%，安装工程产值15.8亿元，增长14.2%。竣工产值83.5亿元，比上年增长21.0%。房屋建筑施工面积912.9万平方米，比上年下降3.6%；竣工面积173.2万平方米，比上年下降9.5%。

## 四、国内商业

**消费品市场稳中趋缓。**全年社会消费品零售总额535.1亿元，比上年增长9.1%，增速较上年回落0.9个百分点。限额以上社会消费品零售额按主要商品类值分为十类，其中，服装鞋帽针纺织品类及汽车类商品是我区限额以上社会消费品零售额增长的主动力，两类商品累计实现商品零售额分别为15.7亿元和24.7亿元，同比增长24.6%和8.6%，分别占限额以上在地销售主要商品零售额的19.5%和30.6%，总计占比达50.1%。此外，中西药品类零售额1.4亿元，同比增长1.4%，其余七类主要商品零售额同比均有不同程度下降，降幅较大的是烟酒类和文化办公用品类，零售额分别为2.8亿元和1.2亿元，同比分别下降12.5%和51.1%。分行业看，批发和零售业零售额440.0亿元，同比增长9.3%；住宿和餐饮业零售额95.2亿元，同比增长8.4%。



**网络零售增速稳中有升。**全区通过公共网络实现的累计商品零售额为16.1亿元，同比增长29.2%。限额以上批发和零售业网上零售占全区限额以上在地批发和零售企业商品零售额的比重为13.6%，比重比上年减少2.1个百分点；全区限额以上住宿和餐饮企业通过公共网络实现的累计客房收入和餐费收入为829.8万元和508.8万元，同比各增长38.2%和288.1%。

**商品销售保持较快增长。**全年批发和零售业实现增加值91.1亿元，可比增长9.1%。全年实现商品销售总额1660.1亿元，比上年增长10.2%。

## 五、交通、邮政和旅游业

**交通运输、仓储和邮政业平稳增长。**全年实现交通运输、仓储和邮政业增加值25.7亿元，可比增长15.5%。年内，快递业务量完成13723.6万件，同比增长38.5%；业务收入完成9.26亿元，同比增长37.9%。全年共计完成邮政业务总量1.90亿元，比上年增长12.4%。全年投送各类邮件3718万件，同比下降1.8%；投送各类报刊2447.4万件，同比增长4.2%。

**持续打造奉贤旅游品牌，宣传营销方式不断创新。**着力打造“一核两带两区”的旅游空间战略布局，加快滨海与乡村休闲旅游特色建设，

努力促旅游产业转型升级。创新宣传方式，在全区50个公园和4个乡村旅游示范点内共安装78块文明旅游提示栏，印制并下发文明旅游宣传册7万余份等，宣传效果明显。国庆期间，在微信及全区旅游行业播放国家旅游局文明旅游宣传片，受众共计31.3万人次；制作主题MV《骑着单车到奉贤》，在央视《大美中国》栏目播出，腾讯点击量过百万，大力宣传奉贤东方美谷形象。年内，全区旅游接待人数达950.1万人次，同比增长6.1%，旅游收入36.1亿元，同比增长5.24%。

## 六、金融业

**银行存贷款保持稳定，增速保持两位数增长。**全年实现金融增加值45.4亿元，可比增长9.6%。至年末，全区共有银行分支机构25家，分布经营网点142个，证券业14家。至年末，全区各项存款余额1570.8亿元，比年初增长14.7%。各项贷款余额1244.8亿元，比年初增长19.8%。至年末，全区证券交易总额14172.0亿元，比上年增长217.7%，其中A股成交10715.6亿元，比上年增长324.4%。

### 金融机构存贷款

| 指 标     | 绝对值(亿元) | 比年初增减(%) |
|---------|---------|----------|
| 各项存款余额  | 1570.8  | 14.7     |
| #企业存款   | 786.5   | 21.8     |
| 居民储蓄存款  | 784.3   | 8.3      |
| 各项贷款余额  | 1244.8  | 19.8     |
| #短期贷款   | 266.9   | 7.4      |
| 中长期贷款   | 978.0   | 23.7     |
| #个人住房贷款 | 352.7   | 16.5     |

## 七、对外经济和非公经济

对外贸易恢复性增长。全年进出口总额750.1亿元，比上年增长16.5%。其中出口总额448.9亿元，增长12.6%；进口总额301.3亿元，增长22.9%。全年外商投资企业出口262.1亿元，占出口总额的比重为58.4%。机电产品出口189.7亿元，增长17.8%。分贸易方式看，一般贸易出口281.6亿元，增长18.5%；加工贸易出口145.6亿元，增长2.6%；其他贸易出口21.6亿元，增长12.7%。出口额位列首位的国家为美国；出口额排名前列的地区是亚洲、北美洲、欧洲。

### 出口市场结构

| 类别   | 绝对值(万元) | 比上年增长(%) |
|------|---------|----------|
| 出口总额 | 4488607 | 12.6     |
| 亚洲   | 2243509 | 22.3     |
| # 日本 | 629985  | 5.7      |
| 东盟   | 561879  | 24.9     |
| 印度   | 363531  | 77.8     |
| 北美洲  | 881994  | 2.2      |
| # 美国 | 785601  | 0.2      |
| 欧洲   | 739940  | 7.6      |
| 拉丁美洲 | 265120  | -1.4     |
| 大洋洲  | 241610  | 2.3      |

## 2017年主要商品出口金额及增长速度

| 商品类别          | 金额(万元)  | 比上年增长(%) |
|---------------|---------|----------|
| 机电、音像设备及其零部件  | 1896912 | 17.8     |
| 贱金属及其制品       | 469728  | 27.4     |
| 化学工业及其相关工业产品  | 395831  | 39.7     |
| 纺织原料及纺织制品     | 372602  | 8.9      |
| 杂项制品          | 367190  | -11.9    |
| 塑料及其制品;橡胶及其制品 | 319647  | 5.9      |
| 车辆、航空器、船舶及有关  | 153154  | -3.5     |
| 光学、医疗等仪器;钟    | 130512  | -6.9     |
| 矿物材料制品;陶瓷品    | 104768  | 3.3      |

**招商引资稳步推进。**全年新批准外商直接投资合同项目429项，比上年增长24.7%；吸引合同外资金额6.8亿美元，比上年下降0.2%，实际到位金额2.8亿美元，比上年增长5.0%。合同外资产业结构优化，第二产业共吸收外资2.0亿美元，比重为28.9%；第三产业共吸收外资4.8亿美元，比重为71.1%。全年批准总投资在500万美元以上的直接投资项目18项，合同金额4.8亿美元，占合同外资的比重达71.1%。投资项目数分地区和国别看，韩国（83个）、香港（82个）、台湾（75个）位列前三位。

**“千人计划”构筑引才聚智新高地。**截止年底，共有70个千人计划及海外高层次人才项目落户（本年新增落户项目4个），其中国家千人项目29个，地方千人计划项目16个，海外高层次人才项目25个。主要涉及生物医药项目30个，新材料项目9个，战略性新兴产业12个。

**非公有制经济持续健康发展。**全区税收收入中,私营企业所占比重为37.4%,外商投资企业所占比重为30.5%,港澳台所占比重为6.5%。截至年底,全区共注册私营企业23.6万户,比上年增长17.3%;当年新增4.4万户,比上年下降5.8%。私营企业完成税收142.3亿元,同比增34.4%。外商及港澳台投资以及私营规模以上工业企业分别完成产值737.2亿元和511.8亿元,分别占全区规模以上工业产值的47.1%和32.7%。

**商贸型招商新一轮三年行动计划(2017—2019年)取得圆满开局。**全区新增商贸型有效纳税户数1.5万户,同比增长25.3%。全区实现商贸型税收155.74亿元,比上年净增29.9亿元,同比增长23.1%,占全区税收的40.9%,商贸型企业实现地方税收49.4亿元,占区级税收的41.9%,同比增长27.7%。

## 八、城市基础设施和房地产

**重大基础设施建设有力推进。**虹梅南路全线贯通至中环,轨交5号线南延伸段列车上线调试,全市首条BRT快速公交奉贤段道路全部建成,闵浦三桥、大叶公路、金海公路等6个“1517”重大项目顺利推进。浦南运河北岸1.75公里滨水样板段向市民开放,第二福利院、行政学院、社区大学、金汇港南港路桥等项目实现完工,上海之鱼示范公园建成,城市博物馆桩基施工完成,九棵树(上海)未来艺术中心、金汇港半马步道正式开工,市民活动中心概念设计方案完成,奉浦大道转型提升、“南桥源”老城区更新有序推进。

**公共事业服务水平日益完善。**我区自来水日供水能力达到50万立方米。全年售水总量为10167万立方米,其中生活用水3476万立方米,

工业用水3823万立方米。全年全区用电量76.5亿千瓦时，比上年增长3.2%。其中大工业用电51.7亿千瓦时，比上年增长4.5%，居民生活用电9.6亿千瓦时，比上年增7.6%。至年末，全区天然气管线长度达1074公里，比上年延长6.3%。全年天然气销售量18506万立方米，比上年增0.8%。家庭用天然气户数18.8万户，比上年增9.0%。全年液化气销售量2.5万吨，比上年降2.9%。

### 公用事业

| 指 标      | 单 位  | 绝对值    | 比上年增长(%) |
|----------|------|--------|----------|
| 自来水日供水能力 | 万立方米 | 50     | 0.0      |
| 自来水售水总量  | 万立方米 | 10167  | -6.0     |
| # 生活用水   | 万立方米 | 3476   | 3.0      |
| 工业用水     | 万立方米 | 3823   | -5.6     |
| 用电量      | 万千瓦时 | 765379 | 3.2      |
| # 居民生活用电 | 万千瓦时 | 96314  | 7.6      |
| 大工业用电    | 万千瓦时 | 517087 | 4.5      |
| 液化气销售总量  | 吨    | 24977  | -2.9     |
| 天然气销售总量  | 万立方米 | 18506  | 0.8      |

**房地产市场销售缩量。**全年实现房地产业增加值37.9亿元，可比下降20.0%。全年房地产开发投资185.2亿元，比上年增长20.4%。房屋施工面积1061.3万平方米，增长12.3%，其中，新开工面积159.6万平方米，下降54.5%；房屋竣工面积130.3万平方米，增长366.4%。全区商品房销售面积66.3万平方米，同比下降29.2%，降幅比上年扩大24个百分点；其中，住宅销售面积为55.9万平方米，同比下降21.7%，降幅比上年扩大2.1个百分点；全区商品房销售额86.9亿元，同比下降46.9%。

全区空置房面积77.4万平方米，同比增长42.4%。

## 九、教育和科学技术

**教育事业持续健康发展。**全区共有各级各类教育机构248所。其中，基础教育157所，中等职业教育77所，高等教育（民办非学历）8所，其他教育机构6所。基础教育中，幼儿园学生26866人，专任教师1864人；小学生34096人，专任教师2477人；初中学生18961人，专任教师1900人；高中生6221人，专任教师628人。

**教育资源布局进一步优化。**顺利完成奉城一小、奉贤中学创新大楼、育秀学校西校区建设，顺利续建古华小学翻建项目和中粮幼儿园，新开工四团小学、肖塘中学、邬桥学校综合楼以及待问幼儿园等新建项目。积极落实肖塘小学、待问中学、实验小学综合楼、南桥小学加固工程等储备项目前期工作。扎实推进“人文蕴育”德育创新工程，组织688名学生开展奉贤学子开启“世界之窗”暨出国（境）研学旅行项目，顺利推进“名家进校园”、“人人学会游泳”政府实事项目、“写好中国字、做好中国人”等德育创新项目。推进“1+1+X”集团化办学，组建11个教育集团和9个紧密型办学资源联盟，充分发挥优质校的优势和品牌效应。2017年“星光”计划项目中，完成学校管理与文化建设项目5个，课程教学创新与创新实验室项目60个，队伍建设项目26个，德育与体卫艺科创新项目30个，跨年度项目15个，共计136个。

**科技项目实施积极推进。**推动中小企业创新服务驱动中心建设，年内我区中小企业创新服务驱动中心建设项目正式启动，获年度上海市市区联动区域创新创业环境建设项目立项。实施“贤城众创”工程，积



极参加“创新在上海”吸引优秀科技创新项目91项，同比增长12.3%，位列全市第六。全面推进信息化应用项目建设，全年完成新建项目实质性启动开工59个（占比98.3%），完成立项资金17224万（占比99.7%）。积极培育企业自主创新，获得市级以上科技项目立项259项，获得支持资金1535.5万元。9家企业被评为上海市科技小巨人（培育）企业，新认定高新技术企业84家，年末累计数已达到530家。91个项目列入上海市科技型中小企业创新资金项目，获得资金支持910万元。6个企业列入上海市专利工作试点企业，获得资金支持240万元。知识产权运用和保护工作日益加强，全年全区专利授权4046件，其中发明专利288件，实用新型2885件，外观专利873件。

**持续深入开展区校融合工作。**积极推动区校融合产学研工作，采集企业技术需求88项，择优推荐申报市科促会联盟计划51项，市级立项25项，在全市各区中排名第一。培育发展新动力，同步跟踪培育有发展潜力的众创空间及科技中介，今年备案众创空间6家，科技中介3家。东方美谷产业研究院已经进入工程施工阶段，实验仪器设备均已到位。确定了魏少敏教授为首席科学家（原上海家化联合股份有限公司首席科学家，博士生导师，享受国务院特殊津贴），并且成立了研发团队，将为“东方美谷”的软实力提升提供有力支撑。继续推进院士专家工作站建设，年内有8家院士专家工作站获批通过，累计拥有院士专家服务中心（站）27家，累计柔性引进两院院士20位，专家87位。院士专家工作站获批家数在增量上连续三年获市科协第一名，占全市总量10%；年内有2家工作站荣获全国百强示范院士专家工作站，综合排名跃居全市第一。

**张江高新区奉贤园建设加快推进。**获得张江专项24项，资金资助8118.36万元。全年奉贤园完成规模以上工业总产值415.78亿元，税收

收入62.06亿元，出口创汇13.39亿美元，净利润83.59亿元。

## 十、文化、卫生和体育

**区域特色文化不断弘扬。**文物保护网络体系不断完善，顺德桥等四座古桥得到及时修缮，非物质文化遗产保护传承工作不断创新。积极做好非遗申报工作，《“孙文明二胡艺术”传习模式的整合优化保护》等3项案例成功入选“上海市非遗保护工作优秀实践案例名单”。成功举办了非遗特色系列活动：孙文明国乐团活动30场，“文化与自然遗产日”活动60场，“纸尚奉贤”国际纸艺术邀请展展出两百余件作品。成功举办“东方美谷艺术节”系列活动：大型多媒体歌舞《丝路音画》邀请了来自俄罗斯等15个“一带一路”国家的300余名艺术家共同参演，进一步打造“言子杯”品牌项目。开展“群文四季歌”系列活动69场，举办经典诗词大赛、本土方言大赛等“市民文化节”系列活动共计3861场，参与人次47万，开展“国青周”系列活动20多场，观摩人数达4万。区博物馆“文博知识进课堂”被列入上海市公共文化建设创新项目名录，区图书馆“523”故事会成为文化部“全国基层文化志愿服务活动典型案例”。

**文创产业加快发展。**特色文化项目建设持续推进，九棵树未来艺术中心开工建设，完成区博物馆新馆陈展方案及招标。贯彻文创三年行动计划，评选出首批4家区级文创园区、9家文创重点企业。举办“百校联合中国首届公益微电影大赛”、“全国大中学生海洋文化创意设计大赛”及相关产业论坛等国家级大型文创活动。发布《上海市奉贤区文化创意产业发展专项资金管理办法（试行）》等3项文创扶持政策，12家单位获市文创扶持资金达1343万元。

**广播电视微信新老媒体共同发展。**围绕区委重点工作，开展关于《砥砺奋进的五年》《喜迎十九大 砥砺建贤城》等25项主题系列报道，奉贤电视台周六推出全新的深度新闻调查栏目《一周看点》。奉贤人民广播电台周一至周五打通早、中、晚高峰时段，推出三档直播栏目《959早班车》《午后红茶》《下班万岁》，周六创新推出5小时直播节目《假日漫生活》。全年电视播出时间达5390小时。全年广播播出时间达5840小时，每天直播6小时。全年共播出广播电视新闻11000篇，其中在央视新闻频道各时段发稿6篇。“爱看奉贤”微信平台影响力扩大，8月起试水电子商务，联合区农委为奉贤果农销售黄桃出一份力。“959电台”微信平台推出《奉贤之声》有声新闻节目。

**医疗服务能力稳步提高。**至年末，全区共有各级各类医疗卫生机构264所（含村卫生室）。其中：医院13所（公立医院5所、民营医院8所），基层医疗卫生机构235所，专业公共卫生机构8所，其他医疗卫生机构8所。全区医疗机构实有床位5079张，其中公立医疗机构4406张，民营医疗机构673张。全区卫生人员6905人，其中卫生技术人员5716人（含乡村医生、卫生员），包括执业（助理）医师2166人。全区医疗机构（不含村卫生室、诊所、内设医疗机构）共完成门急诊632.79万人次，同比上升4.97%；出院9.21万人次，同比上升4.96%；区级医院住院病人手术3.83万人次，同比上升4.89%。开展奉贤区“服务百姓健康行动”大型义诊活动周，参加医务人员223人，举办健康大讲堂30余场，义诊服务8243人次，发放5487份宣传材料。

**医药卫生体制改革全面深化。**全区公立医院全部取消原15%的药品加成，同时提高部分医疗服务收费价格；启动公立医院薪酬制度改革工作，初步制定试点工作方案和公立医院主要负责人薪酬改革试点方案。

社区卫生综合改革试点扎实推进，社区综改实现全覆盖，有序开展社区医疗机构检验集约化外包改革。试点推进区域老年人体检系统、家医平台及社区综改系统、上海健康云平台、全科医生考试系统与电子健康档案数据清洗工作。

**公共卫生保障水平持续提升。**实施第四轮“奉贤区加强公共卫生体系建设三年行动计划(2016-2018)”。强化慢性病防治工作,对辖区内8.34万名高血压患者和2.35万名糖尿病患者开展规范管理,完成9270名糖尿病并发症筛查工作。完成60岁以上户籍老年人免费接种肺炎疫苗6.39万人,社区居民大肠癌免费筛查1.62万人。为3.87万名学生进行口腔健康检查,施行窝沟封闭术2009人(3395颗)、浅龋施行预防性充填1.13万人(1.21万颗)。开展儿童乳牙早失干预项目,完成3-5岁儿童免费涂氟2.19万人次。落实孕产妇全覆盖管理,实行妊娠风险评估及动态分类,开展重点筛查、上门追踪随访,排摸孕情7374例。本市户籍孕产妇系统管理率达95.4%,孕产妇死亡率为0。全面落实儿童健康管理服务,全区0-6岁儿童管理3.84万人,管理率99.84%,0-3岁儿童健康服务人数1.45万人,管理率98.63%。圆满完成全区40万居民健康礼包发放。

**基层卫生工作继续加强。**全区“1+1+1”组合签约居民19.22万人,签约率17.59%,其中60岁以上11.97万人,签约率75.84%,签约居民社区就诊率74.07%,区级医院就诊率21.48%,市级医院就诊率4.45%,处方延伸10573张,分级诊疗效果初显。各社区卫生服务中心与辖区29家养老机构、22家托养机构签订“奉贤区医养结合服务合作协议书”,基本实现养老机构老年人健康管理签约服务全覆盖。

**计划生育服务管理不断完善。**开展“新家庭计划—家庭发展能力建设”项目,为全区计生家庭开展优生优育、生殖健康、早教服务、老年

人日常保健等内容的培训、讲座和各类活动。为800对计划怀孕夫妇开展免费孕前优生健康检查。实施“双岗联系人”制度，为全区574户（853名）失独家庭人员建档立册，为300多户持证失独家庭安装安康通和健康体检。加强孕产信息排摸，核实流动人口出生6170人，及时率、完成率为100%。与21个省88个市县签订双向管理协议，加强流动人口区域协作交流。开展流动人口计生执法检查，共出动执法人员2664人次，检查流动人口育龄妇女23.52万人次。开展“奉贤区新市民健康城市行暨2017年流动人口卫生计生关怀关爱集中宣传月”活动，举办宣传活动27场，健康讲座16场，发放宣传品7482份和生育关怀礼包2623份。

**公共体育设施提档升级。**推行管理新模式，进一步丰富“区—镇—村居—点”四级15分钟体育生活圈。至年末，全区共计新建市民健身步道14条、市民健身房2个、市民球场2片、市民益智健身苑点23个，升级更新市民球场1片、市民益智健身苑点90个。全区体育场地面积达260万 $\text{m}^2$ ，人均体育场地面积2.27 $\text{m}^2$ 。逐步完善社区公共体育健身设施网格化管理，不断提高体育设施安全保障，积极创新体育设施管理模式。

**体育服务体系不断优化。**打造“名医进奉贤”奉贤区全民健身科学指导大讲堂，开展十大热点主题健康知识讲座，提供现场义诊咨询服务，全年共计参与人次2000多人，并在新闻晨报开辟专栏、开设微信公众号进行广泛宣传，转载阅读量达万余人。通过对高血压、糖尿病等慢病人群开展体育锻炼指导并配合相关医学监测，控制慢病发展的相关因素，预防或延缓慢病病发症，提高我区居民体质健康服务水平。全年共举办体质监测服务20多场，受益群众达万人。参加各镇、街道、社区、开发区科学健身指导派送近12场，印发健身宣传手册5000份（册）。

**基层群众健身组织逐步完善。**构建科学合理的健身指导体系，形成

“体育总会+单项体育协会+社区体育协会+体育俱乐部”的体育健身组织网络，规范健身知识宣传，建立打造“多层次、宽领域”的指导员队伍，实现各镇、街道、社区、开发区全覆盖，并组织参加市、区开展的各类培训班，进一步提升社会体育指导员指导科学健身的能力和素养。全区现有体育协会19个，分会7个，体育俱乐部17个，健身气功站点100个，健身团队2004个，社会体育指导员2816人。

**青少年体育公共服务平台逐步完善。**区青少年校外体育活动中心组织“庆六一”上海市青少年体育俱乐部少儿体育开放日活动奉贤分会场活动，分五期每期23个班的免费公益兴趣班，参加人数2587人，培训学生达5100多人次，为青少年参与体育技能培训和体育活动提供了平台和支撑。全区12家体育俱乐部承接组织各类青少年体育项目培训超过5万人次，丰富了体育市场产品供给，为青少年体育技能培训和体质改善提高提供很好的助力。

## 十一、人口、就业、人民生活和社会保障

**人口总量小幅增长。**至年末，全区户籍总户数19.83万户，户籍总人口为53.68万人，比上年增加4883人。户籍人口中出生人口3523人，出生率6.6%，死亡人口4429人，死亡率8.3%，人口自然增长率为-1.7%。户籍人口人均期望寿命83.09岁，比上年增长0.32岁，其中男性期望寿命为80.64岁、女性为85.47岁。至年末，常住人口115.53万人，比上年下降1.0%，其中外来常住人口为57.94万人，占常住人口的比重为50.2%，比上年下降1.3个百分点。

**就业创业工作力度不断加大。**全年新增就业岗位30809个，完成全年

指标的102.7%；累计帮助419名长期失业青年实现就业，完成全年目标的116.4%；累计扶持创业成功组织529家，其中35岁及以下青年大学生创业组织305家；共完成职业技能培训16177人，完成全年指标的107.8%；

**城乡居民收入稳步增长。**据住户抽样调查，全年全区居民人均可支配收入39987元，比上年增长9.0%；农村常住居民人均可支配收入27892元，比上年增长9.1%。全年全区居民人均消费支出24551元，比上年增长8.7%；农村常住居民人均消费支出17715元，比上年增长8.8%。平均每百户居民家庭耐用消费品拥有量：家用汽车40辆，空调149台，移动电话232部，计算机76台。平均每百户农村常住居民耐用消费品拥有量：家用汽车29辆，彩电144台，洗衣机73台，热水器54台，移动电话216部，空调102台，计算机48台。年末全区居民人均住房面积41.0平方米；农村常住居民人均住房面积48.6平方米。

**住房保障目标全面实现。**廉租住房新增租金配租54户，做到了“应保尽保”。完成年内批次共有产权保障房申请、受理工作，218户家庭通过审核并公示。公共租赁住房竣工231套，完成率90%。完成3.82万平方米老旧住房安全隐患处置和31.28万平方米旧住房综合改造工程。至年末截止2017年底，我区累计已签约的商品房配建保障房项目49个，合计3865套、29.65万平方米。

**社会保险覆盖范围进一步扩大。**本年度继续深入贯彻实施《社会保险法》，2017年1月原镇养老人员全部并轨至城镇养老保险，待遇参照城养老人员，大大提高了原镇养老人员的待遇。至年末，参加城镇社会保险单位数45659户，参加城镇社会保险人数共48.54万人（包括离退休人数12.47万人，比上年增长19.12%），36.07万在职人员参加城镇养老保险和城镇医疗保险，35.41万人参加城镇失业保险，35.41万

人参加城镇生育保险，35.41万人参加城镇工伤保险。

**养老保障进一步完善。**持续推进城乡居保和征地养老人员的参保和扩覆工作。城乡居民养老保险缴费35666人，完成指标的105.23%；城乡居保护覆285人，完成指标的132.56%。养老金发放59233人，养老金平均水平达到1013.8元/人/月，征地养老生活费每人每月1712元。

**社会救助帮困工作不断推进。**年内全区共有38846人次享受城镇最低生活保障金，发放保障金2895.39万元，全区11350人次享受农村最低生活保障金，发放救助资金807.39万元，救助的困难户有8225户；年内共实行医疗救助6834人次，发放救助资金2176.02万元。

**老年福利事业逐步发展。**至年末，全区60周岁以上户籍老年人口已达到17.3万人，占户籍总人口的32%，全区现有养老机构34家，养老床位6327只，占户籍老年人口的3.63%。

## 十二、环境保护、土地减量化和公共安全

**环保三年行动计划和生态环境综合治理全力推进。**第六轮环保三年行动计划（2015-2017）共97项任务（市级项目53项），已启动96项（市级项目启动53项），已完成94项（市级项目53项）。启动率达到100%（市级项目启动率达到100%），完成率达到100%（市级完成率100%）（去除顺延项目3项）。年内，确定了“3+20+12+4+X”环境整治目标任务，涉及“五违”点位11201个，完成整治点位10495个，完成率100%。奉贤区中央环保督察整改涉及的22个具体问题，细化为50项具体措施已全面完成。我区环境空气质量AQI优良率76.7%，较去年同期基本持平，全市排名第5。PM2.5年平均为39微克/立方米，较上



年下降6微克/立方米，全市排名第2。

**各项环保行动计划扎实开展。**9项工程类项目启动9项，启动率100%，34项管理类项目全面完成。完成50家VOCs重点企业治理，推进汽车维修行业专项整治，完成治理243家，完成率100%。6个考核断面水质基本稳定达标，市考断面和中小河道整治工作相结合，共梳理点位1518个，完成率100%，“29+22”条中小河道周边企业385家，完成率100%，“130”条黑臭河道涉及企业污染源点位85个，完成率100%。启动土壤污染遥感核查工作、开展农用地土壤污染详查，确定重点企业106家、环境问题突出区域2个、对土壤影响突出的工业园区2个。完善重点排污单位自动监控，已安装自动监控企业12家，继续落实持证排污，已核发各行业排污许可证共30家，持续加大对危险废物产生单位和处置单位的监管。2017年危险废物备案1270次、备案量98540吨，转移量26503吨，跨省转移14583吨。

**建设用地减量化工作力度增强。**年内，我区“198”区域工业仓储用地减量化市级下达任务108公顷，区级实际下达任务200公顷。全年完成立项391个，涉及建设用地面积308公顷，其中工业仓储用地面积275公顷，立项完成率138%。至年末，完成拆平工业仓储用地面积218公顷，超额完成减量化任务；完成建设用地减量化项目验收161个，建设用地减量面积133公顷，其中“198”区域工业仓储用地减量面积126公顷，复垦新增耕地130公顷。

**生态绿化建设和市容环境管理有力推进。**以绿化三年行动计划为抓手，加快推进“万顷林地、千里绿廊、百座公园”建设。全区总计新增各类绿地162.07公顷，建成区园林绿地面积达到3076.70公顷，其中公共绿地新增72.43公顷，居住区绿地新增29.51公顷，单位附属绿地新增

27.9公顷，林荫道新增11.6公里，立体绿化新增16618.7平方米，屋顶绿化新增11476.7平方米，垂直绿化新增5142平方米。本年度建设分拣点250座，小压站100座，农业垃圾处置点156处，湿垃圾处置点11处（日处理能力130吨），大件垃圾处置点4处，餐厨垃圾处置点1座，焚烧场1座（日处理1000吨）。开展垃圾分类的小区有291个，达到分类达标小区的有121个，全年累计创建完成绿色账户60885户（91个居住区），累计完成161277户，覆盖率达70.12%，开展垃圾分类菜场46座，学校109所，机关事业单位83家，企业885家。区生活垃圾无害化处置日平均处置量为1000吨/天，累计处理生活垃圾约24.57万吨。本年度我区被国家住建部确定为全国100个农村生活垃圾分类和资源化利用示范区之一，全区156个村基本达到生活垃圾分类和资源化利用示范村的标准，街镇的覆盖率达到100%，行政村的覆盖率达到100%，在中央住建部督导中，我区列为A档区，全市评分名列第一。

**社会秩序保持安全稳定。**年内，我区工厂企业工伤死亡事故数10起，比上年减少5起，死亡10人，比上年减少5人。全区刑事立案数9859起，同比增加7.4%。全年发生道路交通事故8786起，同比减少1168起，死亡46人，同比减少2人，经济损失32.33万元。火灾事故发生282起，死亡人数4人，经济损失1005.5万元。

#### **说明：**

本报增加值绝对值以当年价格计算，增长速度以可比价格计算。

本报工业、农业产值绝对值均以当年价格计算，增长速度均以现价计算。

本报中涉及的统计数据最终以统计年鉴为准。