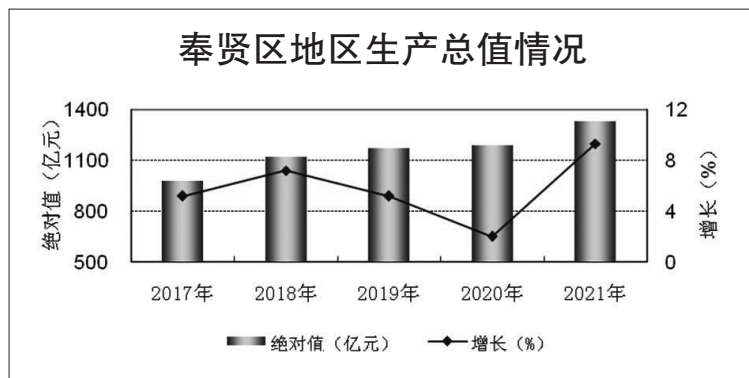


2021年奉贤区国民经济和社会发展统计公报

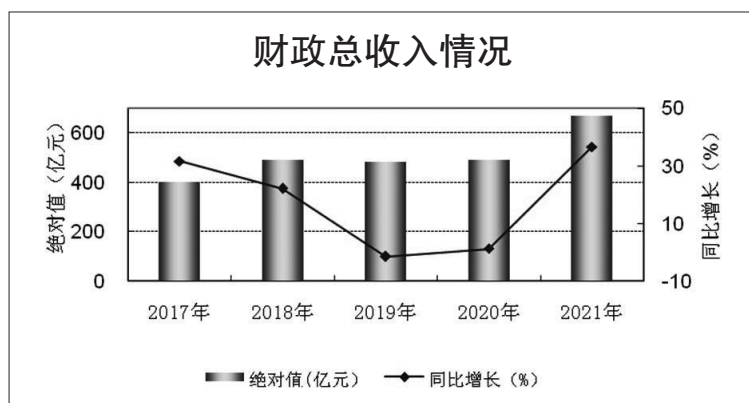
2021年，奉贤区迎来撤县设区20周年。在新的起点与新的赛道上，全区在区委、区政府的坚强领导下，自觉践行“人民城市人民建，人民城市为人民”重要理念，切实推动高质量发展、高品质生活、高效能治理，经济社会发展迈上新的台阶。全年经济持续稳定恢复，主要经济指标积极向好，呈现出稳中有进，稳进并举的态势，经济发展韧性增强，新兴动能加快成长，社会民生持续改善，实现了“十四五”发展良好开局。

一、综合

经济恢复性增长逐步稳固。全年实现地区生产总值¹1330.09亿元，可比增长9.3%，二三产业实现协同增长。分产业看，第一产业增加值9.40亿元，可比下降13.4%；第二产业增加值850.30亿元，可比增长11.6%，对地区生产总值的贡献率²为74.1%；第三产业增加值470.39亿元，可比增长5.8%，对地区生产总值的贡献率为26.4%。三次产业结构比重为0.7:63.9:35.4，其中第一产业比重比上年下降0.1个百分点，第二产业比重上升0.9个百分点，第三产业比重下降0.8个百分点。

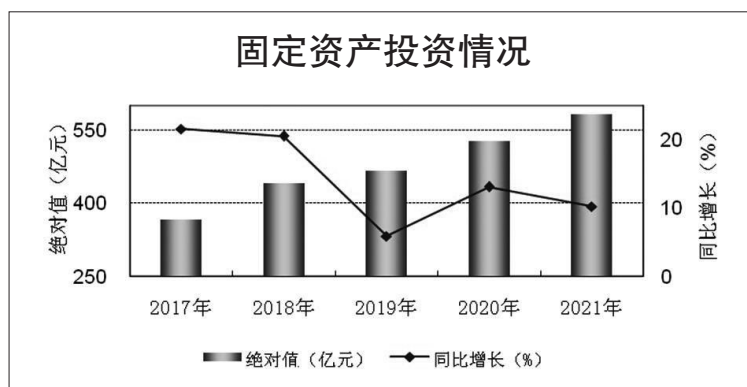


财政收入增势喜人，财政（预算）支出进一步提高。全年全区财政总收入为670.82亿元，比上年增长36.6%，其中区级地方财政收入220.80亿元，比上年增长36.6%。全年税收收入625.00亿元，同比增长35.1%。税收收入分税种看，增值税320.97亿元，增长21.2%；企业所得税149.93亿元，增长53.7%；个人所得税98.13亿元，增长54.6%。全年公共财政（预算）支出合计332.60亿元，比上年增长28.3%。其中，教育支出32.37亿元，下降0.9%；农林水事务支出29.99亿元，增长2.2%；资源勘探电力信息等事务支出22.78亿元，增长69.9%；城乡社区事务支出22.66亿元，增长40.4%；社会保障和就业支出18.86亿元，增长7.5%。



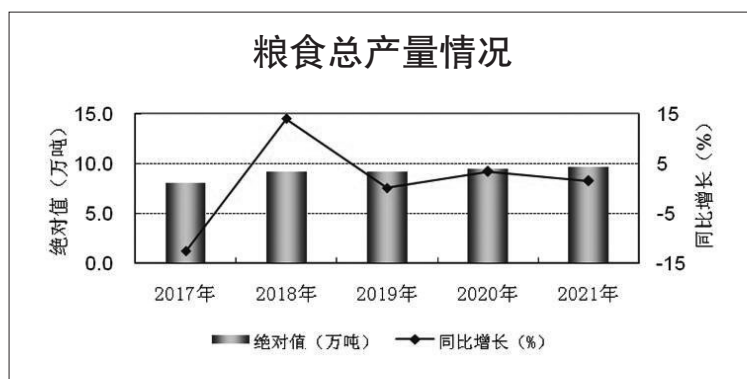
固定资产投资增势迅猛。全年完成全社会固定资产投资总额581.2亿元，比上年增长10.2%，其中，市属项目完成投资额25.8亿元，同比

增长50.2%。区属投资从产业投向看，第一产业投资10387万元，同比下降38.3%；第二产业投资136.7亿元，几乎全部为工业投资，同比增长19.9%，占区属投资比重为24.6%，比上年提高2.3个百分点；第三产业投资417.6亿元，同比增长5.9%，占区属投资比重为75.2%，比上年降低2.1个百分点，其中房地产业投资306.4亿元，同比增长2.1%。全年城市基础设施投资49.2亿元，同比增长30.1%。



二、农业

农业结构调整稳步推进。全年完成农业总产值³24.0亿元，比上年下降1.7%。其中，种植业产值14.3亿元，同比下降0.1%；林业产值1.0亿元，同比下降28.1%；畜牧业产值1.2亿元，同比下降9.9%；渔业产值3.9亿元，同比下降1.0%；农林牧渔服务业产值3.7亿元，同比增长4.2%。种植业、林业、牧业、渔业、服务业的产值比例为59.3:4.1:5.0:16.2:15.4。其中，农林牧渔服务业产值占比从2012年的2.1%提高至2021年的15.4%，十年间提高了13.3个百分点。



2021年主要农副产品产量

产品名称	单位	产量	比上年增长(%)
粮食	吨	96013	1.5
#夏粮	吨	149	-41.3
秋粮	吨	95864	1.6
油菜籽	吨	109	-20.4
蔬菜	吨	226447	17.2
生猪出栏	头	459	-28.1
鲜蛋	吨	5105	22.6
家禽	万羽	44	-35.3
水产品	吨	9730	-1.5

乡村振兴全面推进。开展12项郊野单元规划调整，7项村庄设计。优先保障要素配置，年内安排150亩新增建设用地指标。加大农业农村有效投入，执行数为79.66亿元。帮助降低“三农”综合融资成本，在保企业数达1989家，贷款余额71.21亿元。实施“两个百万”工程，签

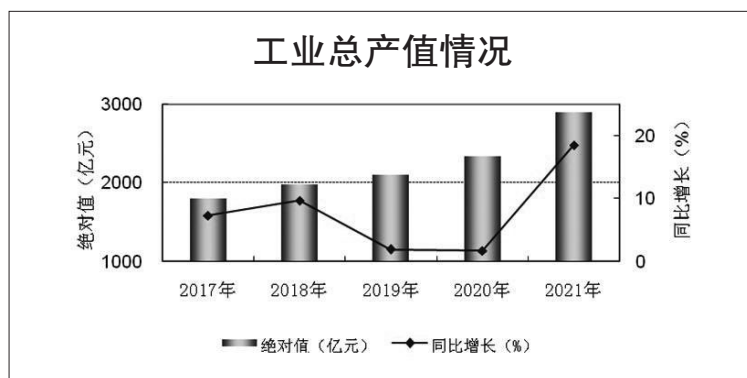
约农户 1316 户，签约率 100.5%；全区累计落户“三园一总部”企业 1894 家，累计税收 8.78 亿元；打响“百村”系列品牌，累计分红 5.4 亿元；强化公共服务配套，完成严重破损道路改建 104 公里，危桥改建 60 座，农村公路提档升级项目 57.6 公里，序化杆线 49 公里，新改建公共服务设施 75 个。养老服务体系不断完善，3 家“青春里”已投入运营，400 多家睦邻“四堂间”服务 9000 多名老年人。

都市现代绿色农业稳步发展。完成国家数字乡村试点中期评估，实现农用地精准化管理、农资农药安全监管、智慧粮田、智慧灌溉。建设蔬菜机器换人示范基地，推动农机和农艺融合、机械化和信息化融合。培育自主知识产权优质水稻新品种“美谷 2 号”。加强农业面源污染控制，化肥农药使用量实现“五连降”，绿色食品认证率超过 30%；开展农产品质量安全监测，合格率 99.7%。本年度获上海地产优质农产品品鉴评优活动奖牌 6 枚。擦亮“奉贤黄桃”等地理标志品牌，“庄行蜜梨”入选上海市地理标志农产品保护工程项目。吴房村成功创建为全国“一村一品”示范村。塞翁福成功入选“中国农业品牌目录 2020 年农产品品牌”。

生态宜居美丽乡村建设全面推进。建设“新江南”海派乡村，奉贤获评“中国最具生态竞争力城市”，成为上海首个获此殊荣的区。有效推进示范村建设，成功创建 9 个乡村振兴示范村、29 个市级美丽乡村示范村、57 个区级美丽乡村。五四村、迎龙村入选第二批全国乡村治理示范村。深化农村垃圾治理，完成 2.76 万户农户村庄改造，全区 95% 行政村实现生活垃圾分类达标。完成 5522 户农村生活污水处理设施建设，污水处理率 98.6%。推进厕所革命，考核奖补资金达 150 万元，庄行邬桥牡丹广场智慧公厕被评为“2021 上海最美厕所”。

三、工业和建筑业

工业生产引领带动作用明显。全年实现工业增加值824.27亿元，同比增长12.0%，对我区地区生产总值的贡献率达73.3%。全年完成工业总产值2899.1亿元，比上年增长18.5%。其中，规模以上工业总产值2362.8亿元，同比增长18.5%，占全区工业总产值的比重为81.5%。产值前百位企业支撑作用显著，共完成规模以上产值1361.8亿元，同比增长21.6%，增幅高于平均水平3.1个百分点，拉动规上工业增长4.0个百分点。



工业经济效益持续改善。规模以上工业企业实现营业收入2554.0亿元，同比增长16.2%，较上年提高13.9个百分点。全区规模以上工业企业实现利润总额228.8亿元，同比增长8.6%。32个工业行业中，22个行业利润总额同比增长，其中医药制造业、汽车制造业以及通用设备制品业利润总额增长较为明显，分别实现36.7亿、14.9亿元和9.9亿元，增速分别为27.2%、20.8%和36.7%。

产业结构调整优化升级。全年产业结构调整累计调出地块96个，腾出土地3141亩，完成年度目标（3000亩）的104.7%。完成消化利用土地3025亩，完成年度计划（3000亩）的100.8%。定制高标准工业厂房建设，完成建筑面积115万平方米，完成年度计划（100万平方米）的115%。

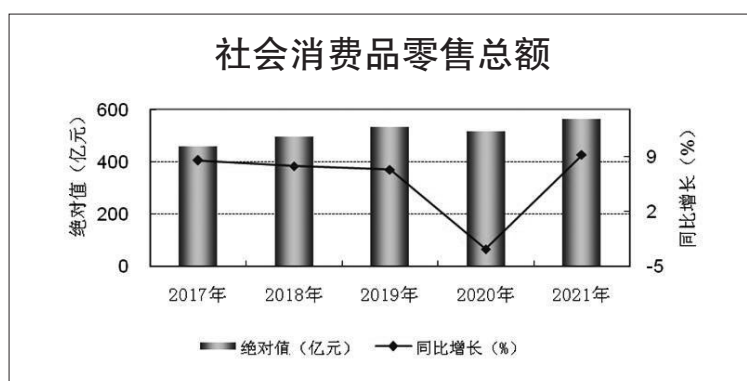
新动能激发新活力。年内，临港新片区完成规上工业产值438.0亿元，同比增长33.8%，占全区规上工业产值的比重为18.5%，比重较上年提高4.8个百分点，产值增幅高出全区规上工业产值增幅15.3个百分点；实现营业收入487.9亿元，同比增长18.3%，高于全区规上工业营收增幅2.1个百分点。美丽健康产业规模持续扩大，201家规模以上工业企业完成工业产值490.6亿元，同比增长13.6%，占规模以上工业总产值的比重达20.8%；实现利润总额99.6亿元，同比增长18.1%，增幅高于全区9.5个百分点。218家战略性新兴产业企业完成工业总产值818.4亿元，可比增长15.6%，高于全市1.0个百分点；战略性新兴产业产值占全区规模以上产值比重34.6%，较上年提升1.3个百分点。

建筑业产值微弱增长。全年建筑业完成增加值26.44亿元，可比下降0.3%。全区具有资质等级的总承包和专业承包建筑业企业共有148家。全年建筑业总产值150.0亿元，比上年增长0.1%，其中，建筑工程产值126.6亿元，增长0.9%；安装工程产值21.7亿元，增长4.3%。竣工产值66.1亿元，比上年下降18.6%。房屋建筑施工面积1098.1万平方米，比上年增长0.1%；竣工面积85.8万平方米，比上年下降40.3%。

四、国内商业

消费品市场稳步回升。全年社会消费品零售总额564.3亿元，比上年增长9.2%，增速较上年提升12.0个百分点。其中，限额以上社会消费品零售额203.5亿元，同比增长2.5%，占全部社会消费品零售总额的比重为36.1%。限额以上社会消费品按主要商品类别分为11类，主要商品零售额六升五降。其中，六类商品实现正增长，分别为化妆品类、服装鞋帽针

纺织品类、日用品类、石油及制品类、金银珠宝类、文化办公用品类类,分别实现商品零售额分别为42.4亿元、25.7亿元、9.5亿元、5.4亿元、2.9亿元、2.7亿元,对应增速分别为6.6%、21.1%、2.0%、17.0%、67.2%、42.8%。五类商品零售额均有不同程度下降,降幅较大的是家用电器和音像器材类、粮油食品类、烟酒类、汽车类,零售额分别为13.3亿元、5.3亿元、1.0亿元和36.4亿元,同比分别为-18.7%、-12.7%、-7.3%和-6.5%。



网络零售拉动消费复苏。全区通过公共网络实现的商品零售额累计为87.5亿元,同比增长10.5%。其中,限额以上批发和零售业网上零售占全区限额以上批发和零售企业商品零售额的比重为43.0%,比重比上年提高7.7个百分点,拉动限额以上社会消费品零售额增长4.5个百分点。全区限额以上住宿和餐饮企业通过公共网络实现的累计客房收入和餐费收入为1364.2万元和83.8万元,分别同比增长23.9%和39.2%。

商品销售企稳回升。全年批发和零售业实现增加值94.05亿元,可比增长6.1%。全年实现商品销售总额1481.6亿元,比上年增长16.3%。

五、交通、邮政和旅游业

交通运输、仓储和邮政业逐步恢复。年内,快递业务量完成1.53亿件,同比下降9.5%;业务收入完成6.15亿元,同比减少16.4%。全年共

计完成邮政业务总量3.19亿元，比上年下降20.7%。全年投送各类邮件4448.34万件，同比增长2.3%；投送各类报刊2135.17万件，同比下降4.1%。

区域旅游发展亮点频出。年内，全区共接待国内外游客790.33万人，营业收入8.49亿元。年内，东方美谷JW万豪酒店、木莲庄等高端品牌酒店、“吾乡童年”“乡村马龙”等6家民宿顺利开业；南桥沈陆村、柘林海湾村、奉城卫季村创建为奉贤区第四批乡村旅游示范点；举办“遇见之旅 未见之美”奉贤新城旅游推介会，梳理一川烟雨等5个亿级以上旅游投资项目进入市级招商平台，“小雅·鹿鸣”酒店等2个项目在上海旅游投资促进大会上启动发布。“上海海湾森林公园休闲一日游”及“上海奉贤吴房村万亩桃园一日游”2条线路入选国家文旅部“体验脱贫成就·助力乡村振兴”300条线路之列。海湾旅游区、庄行旅游咨询服务中心实施服务窗口功能提升改造，区旅游咨询服务中心窗口共接待市民游客9000余人次，发放各类旅游宣传资料2万余份。

六、金融业

存贷款平稳增长，上市挂牌企业增加。全年实现金融增加值47.69亿元，可比增长4.6%。至年末，全区共有银行分支机构28家，分布经营网点142个（工商银行增加两个网点，建设银行减少一个网点），证券业15家。至年末，全区各项存款余额2350.7亿元，比年初增长11.0%。各项贷款余额1600.0亿元，比年初增长8.0%。至年末，全区证券交易总额18691亿元，比上年增长4.1%，其中A股成交13808亿元，比上年增长3.3%。我区新增上市和新三板挂牌企业6家⁴，其中主板1

家、科创板2家、创业板1家、纳斯达克1家、新三板挂牌企业1家。截至年底，全区累计上市和新三板挂牌企业59家，其中主板15家、创业板4家、科创板3家、港交所2家、纳斯达克1家，新三板34家。

金融机构存贷款

指标	绝对值(亿元)	比年初增减(%)
各项存款余额	2350.7	11.0
#企业存款	1077.8	10.5
居民储蓄存款	1272.9	11.5
各项贷款余额	1600.0	8.0
#短期贷款	431.4	6.0
中长期贷款	1168.6	8.7
#个人住房贷款	504.4	8.9

七、对外经济和非公经济

进出口规模扩大。全年进出口总额1122.1亿元，比上年增长27.3%。其中出口总额629.1亿元，增长43.0%；进口总额493.0亿元，增长11.7%。

利用外资保稳促优。全年新批准外商直接投资合同项目953项，比上年增长21.2%；吸引合同外资金额16.98亿美元，比上年减少6.0%，实际到位金额3.08亿美元，比上年增长2.6%。合同外资产业结构优化，第

二产业共吸收外资0.9亿美元，比重为5.3%；第三产业共吸收外资16.08亿美元，比重为94.7%。全年批准总投资在500万美元以上的直接投资项目85项，合同金额12.77亿美元，占合同外资的比重达75.2%。投资项目数分地区和国别看，香港地区（313个）、台湾地区（209个）、美国（62个）位列前三位。

非公有制经济发挥积极作用。全区税收收入中，私营企业所占比重为49.8%，外商投资企业所占比重为21.2%，港澳台所占比重为4.0%。截至年底，全区共注册私营企业50.5万户，比上年增长16.1%；当年新增10.5万户，比上年下降3.5%。私营企业完成税收311.4亿元，同比增长41.9%。外商及港澳台投资以及私营规模以上工业企业分别完成产值850.2亿元和955.2亿元，分别占全区规模以上工业产值的36.0%和40.5%。

招商工作成效显著。全区实现服务贸易型税收361.94亿元，同比增长52.7%，比上年同期净增124.96亿元；实现地方税收109.85亿元，同比增长53.5%。全区服务贸易型净增纳税户64263户，净增纳税户税收48.86亿元，同比增长33.4%；全区共有服务贸易型质量纳税户124168户，比去年同期增加30004户，同比增长31.9%。全区新引进实业型项目147个，投资总额159亿元，其中，用地项目16个，投资总额59亿元；租赁厂房项目131个，盘活厂房资源70万平方米。

八、城市基础设施和房地产

城市功能品质持续提升。城市功能加快完善，东方美谷论坛酒店、传悦坊正式开业，金光路初中和小学建成使用、国妇婴奉贤院区基本建

成，新华医院奉贤院区开工建设。重大交通基础设施建设持续优化，S4南桥出口综合立交、大叶公路西段、殡仪馆配套道路—迎立路及规划一路、海泉路、运河北路潮汐车道、西闸公路等顺利建成通车。公交出行环境改善，完成2条新辟线路和4条线路调整，完成361个公交站点的公交电子站牌建设，新增849个充电桩，建成2个新能源出租充电示范站并上线市级专用充电平台。推进停车难综合治理，完成年内3个停车治理先行项目和473个公共泊位，完成79家停车场（库）接入统一支付平台，完成3个共享停车场（库）的错峰共享线上签约任务。

公共事业服务水平提质增效。我区自来水日供水能力达到60万立方米。全年售水总量为11306万立方米，其中生活用水4169万立方米，工业用水3828万立方米。全年全区用电量105.9亿千瓦时，比上年增长25.5%。其中大工业用电73.9亿千瓦时，比上年增长29.8%，居民生活用电13.5亿千瓦时，比上年增长17.5%。至年末，全区天然气管线长度达1469公里，比上年延长10.9%。全年天然气销售量25824万立方米，比上年增长13.6%。家庭用天然气户数28.8万户，比上年增长12.2%。全年液化气销售量2.0万吨，比上年增长3.3%。老旧小区综合改造，完成1980万平方米雨污分流改造、919万平方米二次供水设施改造、430万平方米小区修缮和5.6万户天然气改造。完成47家菜市场标准化改造升级。推进早餐工程，早餐网点达到1429家。

公用事业

指 标	单 位	绝对值	比上年增长(%)
自来水日供水能力	万立方米	60	0.0
自来水售水总量	万立方米	11306	10.0
#生活用水	万立方米	4169	12.2
工业用水	万立方米	3828	10.5
用电量	万千瓦时	1059478	25.5
#居民生活用电	万千瓦时	135233	17.5
大工业用电	万千瓦时	738510	29.8
液化气销售总量	吨	19699	3.3
天然气销售总量	万立方米	25824	13.6

房地产市场平稳健康发展。全年实现房地产业增加值78.52亿元，可比增长6.1%。全年房地产开发投资306.4亿元，比上年增长2.1%。房屋施工面积1326.0万平方米，下降2.2%，其中，新开工面积206.9万平方米，下降33.1%。房屋竣工面积112.3万平方米，下降43.0%。全区商品房销售面积165.2万平方米，同比增长14.2%，其中，住宅销售面积为150.3万平方米，同比增长9.4%。全区商品房销售额404.0亿元，同比增长34.3%。全区空置房面积189.2万平方米，同比下降3.1%。

九、教育和科学技术

教育事业持续健康均衡发展。全区归口教育局指导管理教育机构共计164个。其中，基础教育146个，中等专业学校2所，中等职业技术

培训机构10个，其他教育服务机构6个。基础教育中，学前教育班级915个，在园幼儿25401人，专任教师1877人；小学班级959个，在校生36573人，专任教师2663人；初中班级573个，在校生19164人，专任教师2113人；高中班级190个，在校生6522人，专任教师688人。

教育资源优化配置，均衡布局。新建成奉贤中学附属初中、小学等中小幼学校4所。新开工建设致远高中、世外学校等项目9个。与华东师范大学、上海师范大学、上海中学、上海市科艺中心分别签约建设华理附属奉贤曙光中学、上师大附属奉贤实验中学和小学、上中国际奉贤分校（项目名）、市科艺中心南上海分中心。提升城乡教育优质均衡水平。新增普惠性托育点4个。探索集团化办学的联合学校模式，新组建奉二·头桥联合中学等4个联合中小幼学校。以奉贤中学为代表的中小学教育教学质量持续提升。职成教育和终身教育进一步发展，特殊教育完成三年行动计划评估验收。加强“五项管理”，落实“双减”政策，课后服务实现义务教育学校全覆盖。

科技创新活力蓬勃竞发。加大引进院士专家团队力度，年内新增8家院士专家工作站。创新主体实力稳中有进，全区拥有高新技术企业1497家，位列全市第五，其中首次认定343家。新增市级小巨人7家，总数位列全市第七。科技成果亮点频现，年内共有9项市高新技术成果转化项目成功入围“百佳”。加快科技型中小企业培育，全年共认定技术合同977件，成交金额50.9亿元；高新技术成果转化项目共立项58件；完成科技型中小企业评价工作，1119家企业获得入库编号。全年专利授权⁵13891件，同比增长24.8%，其中发明专利804件、实用新型11098件、外观设计1989件。

数字基础设施建设不断加强。年末，区域内各信息基础设施运营商

共新建光缆 24.00 万芯公里，累计长度 401.42 万芯公里；光纤到户覆盖 24.32 万户，累计覆盖 155.91 万户(端)，光纤覆盖百分比 100%；新建 4G 移动通信基站 37 个、室分微站新型小区站等 20 个，总计有 4G 基站 4687 个、室分微站新型小区站等 416 个；新建 5G 移动通信基站 1142 个，室内覆盖场点数 111 个，总计有 5G 基站 3231 个、5G 室内覆盖场点数 264 个。全区现有宽带用户 44.35 万户，其中光纤入户 40.36 万户；移动通信用户 144.29 万户，其中 4G/3G/2G 用户 86.38 万户、5G 用户 57.91 万户；全区有线电视数字化，现有用户数 17.2 万户，其中互动电视 6.68 万端、高清 6.68 万端；全区高清 IPTV 共计约 24.82 万户。

一网统管稳步提升城市治理能力。区网格平台受理工单 58.9 万件，结案率 99.58%，及时率 93.46%。网格工单立案量，同比上升 5.2%。“拍贤城·美奉贤”小程序联手市民参与社会治理，共计获报案件 2.9 万件，立案流转 2.7 万件，立案率 93.32%，结案率 93.64%，市民满意率 91.66%。“12345”市民服务热线工作，共受理市热线转派工单 5.2 万件，市级考核按时办结率保持 99.98%，先行联系率 94.28%，市民满意率 76.05%，实际解决率 77.17%，考核成绩名列全市前茅。

十、文化、卫生和体育

文化惠民工程进一步深入。依托区文化馆、图书馆总分馆制建设，科学绘制总分馆制地图，合理确定分馆和基层服务点布局，积极推动城市阅读联盟点位向咖啡屋、学校等场所延伸，点位已扩展至 440 个，实现公共文化服务空间全覆盖。根据《关于深化“文化基因工程”的实施意见》，

制定文化基因工程实施细则并公示，年内受理63项群众文化项目、20名文化名人、24家非国有博物馆申报并完成评审，引导社会力量积极参与贤美文化建设。完成区政府实事工程项目“美丽奉贤”高质量文化演出100场，惠及市民逾11万人次。完成市区（含村居）两级公共文化资源配送1893场，参与人次约18.9万。举办高质量百场阅读活动168场，参与人次4.5万，“贤书汇”获上海市“市民修身行动”特色项目。

文化地标集聚人气。九棵树未来艺术中心入选上海最受关注二十大优秀建筑，自2019年建成正式开放以来已开展各类演出、展览、会议、交易等活动600余场，受众超过100万人次。区博物馆策划推出的“古蜀之光”三星堆·金沙遗址出土文物大展成为“网红”热点，开放两个月期间共吸引观展观众16万余人次（疫情防控状态下限流），文创产品销售额近230万元。此外，“大观无相”百年老凤祥经典艺术展、“凝聚新力量，筑梦新时代”庆祝中国共产党成立100周年自由职业艺术家作品展、2021国际纸艺术双年展等高品质展览进一步集聚博物馆人气，两年多来累计观展70余万人次。在2021年上海区级综合性博物馆社会影响力中，奉贤区博物馆排名第二。

文旅合作交流深度延伸。加强长三角城市群公共图书馆、文化馆、博物馆等馆际合作与交流，举办全国文化馆“地市级百馆联动”暨长三角文采会活动，共有1161家参展单位、6022项产品参与线上展示，191家单位参与现场展示展演，线上共计44.82万人观展并点赞，累计意向总金额1.06亿元。组织玛丽黛佳、森蜂园等“东方美谷”企业参加第三届大运河文化旅游博览会，组织贞格格、大伦琉璃等文创企业参加第十六届中国义乌文化和旅游产品交易博览会，贞格格获大会铜奖。举办第

二届“心意奉贤”文创大赛，研发“奉贤礼物”。今年共征集参赛作品200余件，评选出获奖作品40余件。

非遗保护不断创新。江南孙氏二胡艺术入选国家级非物质文化遗产保护名录。开展“百年初心 天弦琴梦”奉贤区少儿二胡大赛，举办“诗意话端阳·贤城家国情”2021年奉贤区“我们的节日·端午”文化和自然遗产日主题活动，非遗宣传展示活动、“非遗在社区”传承传播活动、奉贤滚灯赏析会、非遗进军营端午慰问演出等活动有效激活广大市民的认同感。举办“非遗购物节”，推动非遗融入当代生活，全区3家线上店铺、308家线下店铺累计销售非遗工艺产品1356.1万元。深入挖掘历史文脉，配合完成柘林古文化遗址第二次考古发掘工作，出土陶器、玉器、石器、骨器等遗物200余件。在全区范围内开展文物梳理排摸，新发现野外文物4处，经价值认定，将长春水闸桥、金漾桥、济南桥、八字桥列为区文物保护单位。

医疗服务能力稳步提升。至年末，全区有各级各类医疗卫生健康机构334所（含村卫生室159所）。其中公立机构47所（不含村卫生室），分别为区级医院5所、社区卫生服务中心（分中心）23所、专业公共卫生机构8所、其他事业单位3所、卫生站8所；社会办医128所，分别为民营医院11所、门诊部51所、检验所4所、护理站10所、体检中心2所、诊所22所、内设医疗机构28所。全区医疗机构开放床位数5343张，其中公立医疗机构3968张，民营医疗机构1375张。全区卫生人员8350人，其中卫生技术人员6707人（含乡村医生、卫生员），包括执业（助理）医师2676人，注册护士2726人。全区医疗机构（不含村卫生室、诊所、内设医疗机构）共完成门急诊654.71万人次；出院7.83万人

次；区级医院住院病人手术7.73万人次。

新冠肺炎疫情防控抓紧抓好。完善区10家发热门诊、15家发热哨点布局，全年发热门诊就诊和哨点累计监测8.8万人次。先后设立14家集中隔离点，严格落实闭环管理，累计入境集中隔离观察2.98万人。加强核酸检测能力，医疗机构共计核酸检测社会人群91.4万人次。推进重点场所常态化风险监测，采集检测辖区内批发市场、农贸市场、大型超市、电商等重点场所相关食品及环境样本2.92万件。持续组织守“沪”力量，选派3批次105名护士及2批次8名检验人员赴浦东机场开展入境人员核酸采样及检测，组织150名护士支援浦东机场批量筛查核酸任务。扎实推进新冠疫苗接种，累计接种109.22万人252.75万剂次，18岁以上人群全程接种率93.96%；未成年人全程接种7.1万人；加强针接种46.76万人。

社区卫生综合改革全面深化。落实家庭医生“1+1+1”医疗机构组合签约，签约居民35.73万人，开具延伸处方8.09万张。实施社区卫生服务中心新一轮标准化建设，青村、金汇、海湾等3家社区卫生服务中心迁建项目加快推进。创建2家（南桥、西渡）市级示范性社区康复中心。完成3家（奉城、西渡、金海）智慧健康驿站建设，四团镇智慧健康驿站获首批上海市十佳智慧健康驿站。完成7家健康服务点设置。全面完成60家村卫生室标准化改造和30家智慧村卫生室建设项目。开展长护险定点护理站养老护理员培训，共计培训436人。加强全科医师骨干队伍建设，奉浦街道、南桥镇两家社区卫生服务中心获2021年市基层卫生服务技能竞赛暨“谢谢侬”家庭医生团队风采展示活动一、二等奖。

公共体育设施稳步推进。全年完成新（改）建普通市民益智健身苑点88个、全人群体育微公园3个、市民健身步道17条、市民球场2处、村级综合健身中心1个，场地面积382.63万平方米，人均体育场地面积

3.35平方米。

健身指导服务稳步提升。举办奉贤区全民健身项目“村居课堂”，将17项“一镇二品”健身项目指导课程配送至全区114个村居，受益群众超1万人次；举办2021“益动奉贤”奉贤区全民健身科学指导大讲堂14场，线下参与群众1300余人，网络点击量近300万次；开展社会体育指导员线上再培训工作，13个街镇650名社会体育指导员参与；开办12场线上农村体育指导员培训，共有600人参与培训；全年完成市民体质监测13112人次，实施肥胖症运动干预项目100人次。

竞技体育实现历史性突破。我区输送的优秀青少年运动员在全国及以上比赛中斩获7金1银5铜，其中首次参加奥运会的姜冉馨斩获一金一铜，实现了奉贤籍运动员奥运夺金的历史性突破。组织区内近600名青少年运动员参加市青少年体育精英系列赛13个项目，获17.5金15银17铜；输送市属、区属二线运动员19名。成功举办首届中华广场舞大赛、第九届中国女子围甲联赛上海站、“上海海湾杯”国际象棋新人王赛、JUST1第二届和汇越野俱乐部国际邀请赛、全国青少年马术场地障碍青少年锦标赛（南方赛区）、全国青少年网球积分排名系列赛等8个全国性赛事、14个市级赛事。完成24个项目2185名运动员注册、35名运动员等级申报审批以及34名特长生招生申报审批。

十一、人口、就业、人民生活和社会保障

户籍人口总量有所增加，人均期望寿命延长。至年末，全区户籍总户数20.70万户，户籍总人口为55.23万人，比上年增加7463人。户籍出生人口2250人，出生率4.14%，死亡人口4667人，死亡率8.59%，

人口自然增长率为-4.45%。户籍人口人均期望寿命84.1岁，比上年增长0.2岁，其中男性期望寿命为81.37岁、女性为86.81岁。

就业创业服务体系不断完善。全年新增就业岗位2.52万个。职业技能培训5.40万人次。帮助420名长期失业青年实现就业。帮扶引领成功创业581人，其中帮扶青年大学生443人。户籍登记失业人数6094人，控制在9200人以内。

城乡居民收支同步增长。据住户抽样调查，全年居民人均可支配收入54086元，比上年增长9.4%，与2019年比两年平均增长6.8%；农村常住居民人均可支配收入39298元，比去年同期增长11.0%，两年平均增长8.3%。全年居民人均消费支出32282元，比上年增长16.3%，两年平均增长5.8%；农村常住居民人均消费支出26333元，比上年增长22.7%，两年平均增长9.8%。平均每百户居民家庭耐用消费品拥有量：家用汽车53辆，空调171台，移动电话218部，计算机58台。平均每百户农村常住居民家庭耐用消费品拥有量：家用汽车35辆，彩电122台，洗衣机78台，热水器72台，移动电话188部，空调108台，计算机19台。年末全区居民人均住房面积43.0平方米；农村常住居民人均住房面积64.1平方米。

住房保障体系进一步完善。廉租房受理55户，已审核通过43户，全区廉租家庭达到556户，发放廉租补贴791万元。共有产权保障住房完成第八批，共有35户受理，31户通过审核，其中本市户籍29户家庭摇号选房；完成第三批非本市户籍2户家庭摇号选房。推进区属动迁安置房项目18个、172万平方米，完成新开工项目5个、43.04万平方米；竣工项目3个、48.2万平方米；交付项目3个、48.43万平方米，安置总

量达到1337户。

医疗保障系统持续兜牢民生底线。截止2021年底，全区共有定点医疗机构56家，其中内设医疗机构9家；长护险定点机构63家，其中居家机构30家，住养机构30家，评估机构3家；定点零售药店78家。长护险服务对象17071人，享受长护险服务372万人次。享受医疗救助10521人，发放医疗救助资金3240万元。享受生育保险待遇7094人次，累计给付1.8亿元。

社会保险覆盖范围进一步扩大。年末，参加城镇社会保险单位数96503户，参加城镇社会保险人数共60.44万人（包括离退休人数15.97万人，比上年增长9.27%），有44.47万在职人员参加城镇养老保险和城镇医疗保险，参加城镇失业保险人数43.75万人，参加城镇工伤保险人数43.24万人。

社会福利救助和养老服务设施建设稳步发展。年内全区共有37112人次享受城镇最低生活保障金，发放保障金4000万元；全区9876人次享受农村最低生活保障金，救助低保家庭7729户，发放救助资金982万元。新建1家社区综合为老服务分中心、14家助餐场所、新建2个“青春里”养老社区、改建50张老年认知障碍照护床位。截至年底，全区运行的养老机构有36家，养老床位6979，入住老人数2956人。

十二、环境保护、土地减量化和公共安全

环境综合治理持续推进。编制及启动第八轮环保三年行动计划，共涉及11大领域、98项任务。启动第三轮（2021-2023年）金山地区整治：在前两轮以污染治理为主的方向上转为精细化治理和智慧化监管的

模式，设置八大类别 64 项工作任务。全区空气质量 AQI 优良率为 92.2%，较上年提升 4.5 个百分点，排名全市第三，细颗粒物（PM_{2.5}）平均浓度为 26 微克/立方米，较上年下降 13.3%，全市排名第二。19 个地表水考核断面达标率为 100%，其中达到优Ⅲ类水质断面 16 个，占比为 84.2%，较上年提高 6.4 个百分点。奉贤区公众对本区生态环境保护的综合评分为 82.09 分，较上年总分提高近 3 分，全市排名稳居前三。

各项环保行动计划扎实开展。蓝天保卫战中，完成化工、印刷等重点行业挥发性有机物治理企业 188 家；碧水保卫战中，持续跟踪河道水质，保障 19 个考核断面水质稳定可控，积极推进入河（海）排污口排查整治；净土保卫战中，完成 86 个地块的评审和备案，安全利用率为 100%，有序推进污染地块修复治理，强化土壤重点单位监管，落实土壤和地下水自行监测和隐患排查，继续推进原塘外化工区管控和修复，强化固体废物管理，推进工业固废收运体系建设。

建设用地减量化工作积极推进。年内，共完成立项 16 个项目，涉及建设用地面积 30.42 公顷。全年总计完成建设用地减量化验收 271 个项目，建设用地减量面积 228 公顷。同时，积极开展减量化土壤检测工作，完成检测面积 64 公顷。为有力保障我区建设发展需求，实际使用减量化新增建设用地指标 84.66 公顷。

绿化建设持续稳步推进。年内，新建成各类绿地 85.33 万平方米，其中公共绿地 35.33 万平方米、绿道 20 千米、立体绿化 2.7 万平方米，建成区绿化覆盖率 43.2%。推进奉贤新城田字绿廊连通工程等项目建设，完成中央生态林二期改造等绿道建设，完成奉贤城市博物馆屋顶绿化、东方美谷论坛酒店屋顶绿化等立体绿化建设。

垃圾分类工作成效显著。年内复评通过“上海市生活垃圾分类示范区”称号，12个街镇（开发区）全部复评为“上海市生活垃圾分类示范街镇”。加强源头投放管理，完成26台小区智能回收箱建设，100条路段、4个商业广场、3个公园景区的677个废物箱投口细化改造。提升垃圾分类智治力，在小区生活垃圾投放点累计建设监控探头355个，覆盖居住区298个，居住区覆盖率为70%，运用AI自动识别等方式，有效支撑小包垃圾、垃圾满溢等问题发现和处理结果跟踪。年内，干垃圾处置量671吨/日，湿垃圾分出量323.4吨/日（含餐厨垃圾），可回收物回收量297.88吨/日，全面超额完成垃圾量市考核指标任务。建成区再生能源综合利用中心项目二期（1000吨/天），并投入使用。

社会秩序保持安全稳定。安全生产死亡事故和死亡人数均与去年持平。年内，我区工厂企业工伤死亡事故数13起、死亡13人，其中触电死亡人数2人，较上年增加1人。全区刑事立案数4255起，较上年下降9.5%。全年发生交通事故27175起，较上年增加4693起，死亡68人，较上年减少3人，经济损失3467.4万元，较上年增加2319.2万元。火灾事故发生963起，死亡2人，受伤6人，直接经济损失1738.86万元。

说明：本公报中涉及的统计数据最终以统计年鉴为准。

1、本公报地区生产总值绝对值以当年价格计算，增长速度以可比价格计算。自2019年起，各地区生产总值由上海市统计局统一核算。

2、各产业贡献率是指第一、二、三产业增量与国内生产总值增量之比，即为各产业的贡献率。举例：第三产业贡献率=第三产业当年增量/国内生产总值当年增量×100%。

3、本公报工业、农业产值绝对值均以当年价格计算，增长速度均以现行价计算。

4、2021年，为了更好体现我区上市和新三板挂牌企业高质量发展，本年度剔除上海股权托管交易中心的N板、E板、Q板企业数量。

5、自2020年起，为了打击非正常专利申请，上海市市场监督管理局统一不再统计各区专利申请件，故专利申请量不再提供。