

二〇二二年上海市奉贤区
国民经济和社会发展统计公报

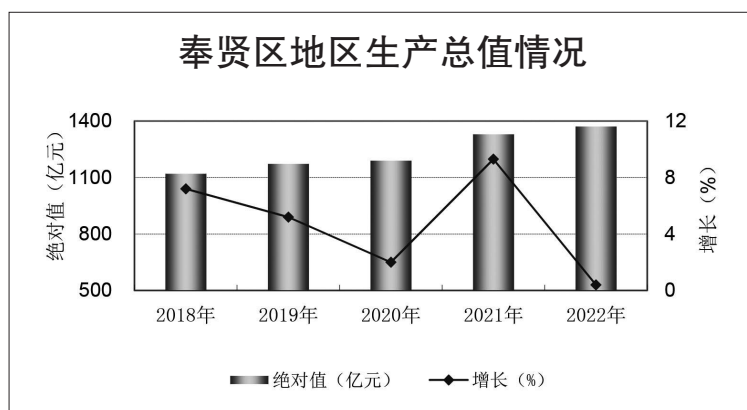
上海市奉贤区统计局
国家统计局奉贤调查队
二〇二三年六月

2022年奉贤区国民经济和社会发展统计公报

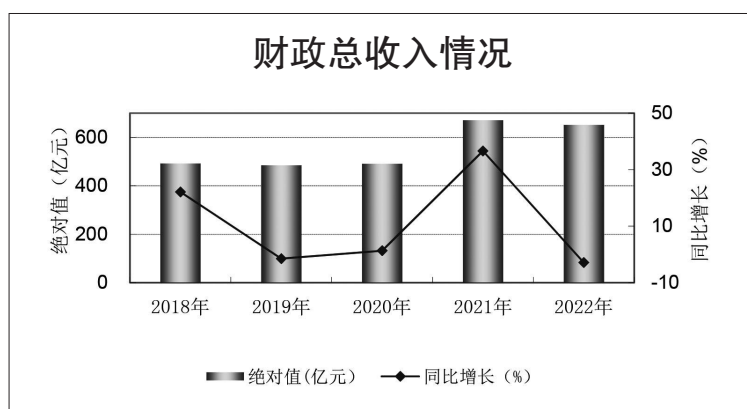
2022年，在区委区政府的坚强领导下，奉贤区砥砺前行，经受住各种超预期因素的严峻考验，实现了地区生产总值正增长，区域经济高质量发展协同发展，营商环境持续改善，各主要经济指标完成情况在市郊各区名列前茅，彰显经济强劲韧性。社会领域指标活跃向好，公共服务水平有力提升，民生福祉得以增进。

一、综合

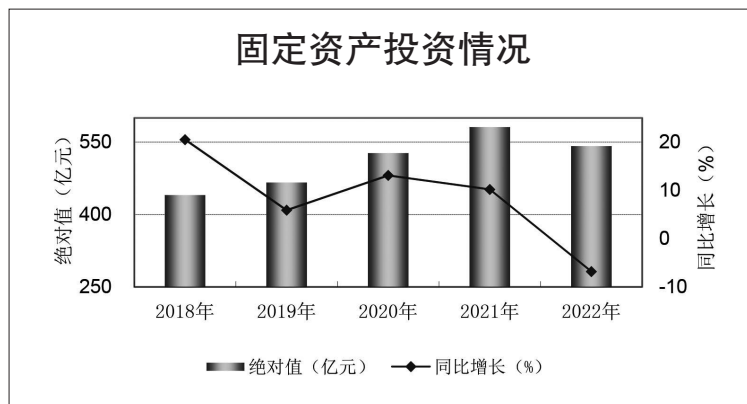
经济运行实现承压增长。全年实现地区生产总值1371.11亿元，增长0.4%。分产业看，第一产业增加值8.93亿元，下降2.2%；第二产业增加值882.13亿元，增长1.8%，上拉地区生产总值1.2个百分点；第三产业增加值480.05亿元，下降2.0%，下拉地区生产总值0.7个百分点。三次产业结构比重为0.7:64.3:35.0，其中第一产业比重与上年持平，第二产业比重上升0.4个百分点，第三产业比重下降0.4个百分点。



财政收入略有降低。全年全区财政总收入为651.42亿元，比上年下降2.9%，其中区级地方财政收入222.48亿元，比上年增长0.8%。全年税收收入604.01亿元，同比下降3.4%。税收收入分税种看，增值税278.67亿元，下降13.2%；企业所得税158.01亿元，增长5.4%；个人所得税105.01亿元，增长7.0%。全年公共财政（预算）支出合计336.79亿元，比上年增长1.3%。其中，医疗卫生支出27.43亿元，增长93.0%；社会保障和就业支出21.62亿元，增长14.6%；教育支出36.38亿元，增长12.4%；资源勘探电力信息等事务支出20.02亿元，下降12.1%；农林水事务支出24.70亿元，下降17.6%；城乡社区事务支出15.80亿元，下降30.3%。

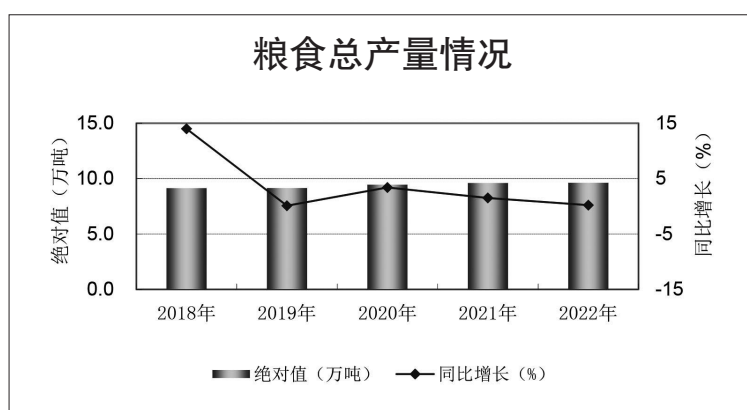


固定资产投资小幅下降。全年完成全社会固定资产投资总额541.9亿元，比上年下降6.8%。区属投资从产业投向看，第一产业投资3302万元，同比下降68.2%；第二产业投资137.0亿元，工业投资占绝大多数，同比增长0.2%，占区属投资比重为26.4%，比上年提高1.8个百分点；第三产业投资380.6亿元，同比下降8.9%，占区属投资比重为73.5%，比上年降低1.7个百分点，其中房地产业投资259.8亿元，同比下降15.2%。全年城市基础设施投资45.6亿元，同比下降6.3%。



二、农业

农业生产保持稳定。全年完成农业总产值23.8亿元，比上年下降1.0%。其中，种植业产值13.8亿元，同比下降3.0%；林业产值0.9亿元，同比下降6.2%；畜牧业产值1.3亿元，同比上涨2.2%；渔业产值4.2亿元，同比上涨8.6%；农林牧渔服务业产值3.6亿元，同比下降2.7%。种植业、林业、牧业、渔业、服务业的产值比例为58.0:3.8:5.5:17.6:15.1。



2022年主要农副产品产量

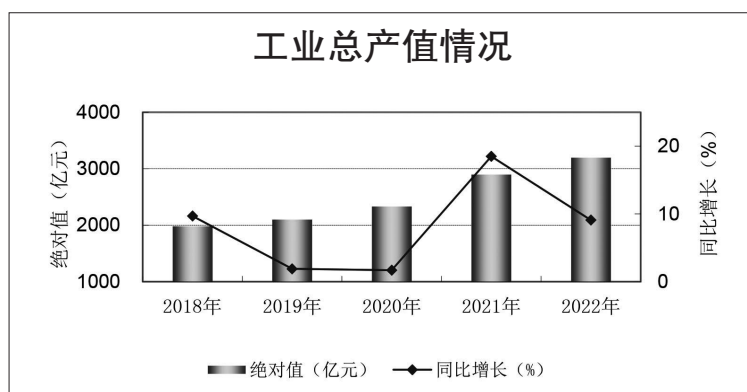
产品名称	单位	产量	比上年增长(%)
粮食	吨	96203	0.2
#夏粮	吨	83	-44.4
秋粮	吨	96121	0.3
油菜籽	吨	100	-8.3
蔬菜	吨	238625	5.4
生猪出栏	头	516	12.4
禽蛋	吨	4084	-20.0
家禽	万羽	42	-3.8
水产品	吨	10836	11.4

现代农业发展实现新突破。强化科技赋能、数字赋能，完成11个都市现代农业项目建设，完成10个街镇级云平台建设并全部开通使用，积极实践5G数字化无人农场，成功首试水稻无人化收割。推动现代农业经营主体培育，累计创建区级及以上龙头企业33家、示范社131家。资福、谷满香、腾达兔业3家合作社获评全国首批生态农场称号。

美丽乡村建设达到新高度。成功创建4个乡村振兴示范村和7个市级美丽乡村示范村，累计创建市级乡村振兴示范村13个，市级美丽乡村示范村36个。完成序化农村杆线60公里，新改建公共服务设施建设项目57个，村内破损道路改造100多公里，村内破损桥梁改造59座，建设农村生活污水处理设施10500户，“四好农村路”建设55公里，建设“小三园”4235户。庄行镇芦泾村、奉城镇八字村探索试点确权登记颁证，探索“共享宅基地”、宅基地股权化等新模式。

三、工业和建筑业

工业生产成为经济增长引擎。全年实现工业增加值861.2亿元，增长2.4%，拉动地区生产总值增长1.5个百分点。全年完成工业总产值3196.4亿元，比上年增长9.1%。其中，规模以上工业总产值2637.0亿元，同比增长9.1%，占全区工业总产值的比重为82.5%。产值前百位企业支撑作用显著，共完成规模以上产值1641.1亿元，同比增长25.8%，增幅高于平均水平16.7个百分点，拉动规上工业增长13.9个百分点。全年累计调出低效企业数量212个，消化利用土地2574亩，完成高标准工业厂房建设171.8万平方米。



工业经济效益明显下滑。规模以上工业企业实现营业收入2841.1亿元，同比增长9.1%，较上年下降7.1个百分点。全区规模以上工业企业实现利润总额196.6亿元，同比下降17.0%。32个工业行业中，9个行业利润总额同比增长，其中有色金属冶炼和压延加工业、医药制造业以及电气机械和器材制造业利润总额增长拉动较为明显，分别实现6.9亿元、58.2亿元和12.9亿元，增速分别为10.6倍、13.1%和7.7%。

新动能成重要支撑。年内，临港新片区完成规上工业产值763.7亿元，同比增长68.1%，占全区规上工业产值的比重为29.0%，比重较上

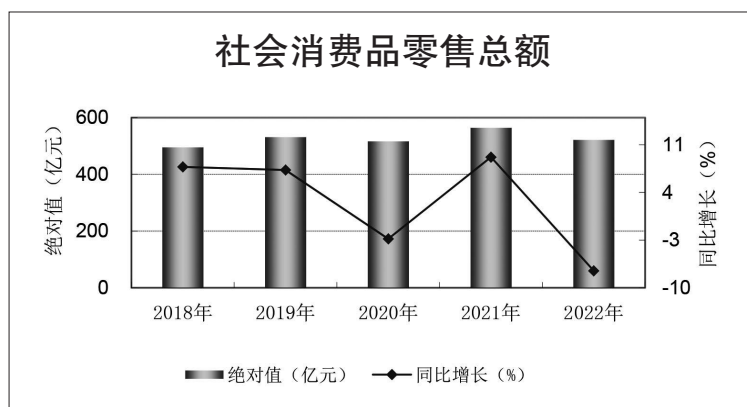
年提高10.5个百分点，产值增速高出全区规上工业产值增速59.0个百分点；实现营业收入802.6亿元，同比增长58.9%，高于全区规上工业营收增速49.8个百分点。226家战略性新兴产业企业完成工业总产值1161.5亿元，可比增长37.8%，高于全市32.0个百分点；战略性新兴产业产值占全区规模以上产值比重44.0%，较上年提升9.4个百分点。

建筑业产值下降明显。全年建筑业完成增加值21.33亿元，下降17.4%。全区具有资质等级的总承包和专业承包建筑业企业共有148家。全年建筑业总产值112.8亿元，比上年下降24.8%，其中，建筑工程产值89.2亿元，同比下降29.6%；安装工程产值21.5亿元，同比下降1.1%。竣工产值70.0亿元，比上年增长5.8%。房屋建筑施工面积1125.0万平方米，比上年增长2.5%；竣工面积100.6万平方米，比上年增长17.2%。

四、国内商业

消费品市场受到较大冲击。全年社会消费品零售总额521.7亿元，比上年下降7.5%。其中，限额以上社会消费品零售额201.3亿元，同比下降3.7%，占全部社会消费品零售总额的比重为38.6%，较上年同期提高了2.5个百分点。限额以上社会消费品按主要商品类别分为11类，主要商品零售额五升六降。其中，实现正增长的五类商品分别为化妆品类、服装鞋帽针纺织品类、粮油食品类、中西药品类、烟酒类，实现商品零售额分别为47.2亿元、26.3亿元、10.7亿元、1.2亿元、1.1亿元，对应增速分别为7.7%、2.4%、66.1%、6.8%、10.5%。六类商品零售额均有不同程度下降，降幅较大的是日用品类、文化办公用品类、汽车

类、金银珠宝类，零售额分别为7.5亿元、2.1亿元、31.0亿元和2.5亿元，同比分别下降27.6%、25.0%、17.1%和13.0%。



网络零售好于整体消费。全区通过公共网络实现的商品零售额累计为97.2亿元，同比增长5.9%。其中，限额以上批发和零售业网上零售占全区限额以上批发和零售企业商品零售额的比重为48.3%，比重比上年提高5.3个百分点，拉动限额以上社会消费品零售额增长2.6个百分点。全区限额以上住宿和餐饮企业通过公共网络实现的客房收入为2340.1万元，同比增长55.8%，通过公共网络实现的餐费收入为1565.2万元，同比增长17.7倍。

商品销售两位数下滑。全年批发和零售业实现增加值85.03亿元，下降10.5%。全年实现商品销售总额1333.9亿元，比上年下降10.0%。

五、交通、邮政和旅游业

交通运输、仓储和邮政业小幅增长。全年实现交通运输、仓储和邮政业增加值19.46亿元，增长3.8%。全区公交客流总计2531.5万人次，其中常规公交2185.35万人次，奉浦快线346.15万人次，全区日均客流

6.94万人次，日均执行班次4565班次，日均营运里程9.84万公里。轨交5号线南延伸奉贤段客流由于疫情原因呈现大幅度下滑，全年总客流1301.4万人次，同比下降44.17%；全年进站客流699.9万人次，同比下降40.77%；全年出站客流601.5万人次，同比下降47.74%。年内，邮政行业寄递业务量完成1.44亿件，同比下降23.5%；业务收入完成8.6亿元，同比减少12.5%。全年共计完成邮政业务总量2.9亿元，比上年下降8.8%。全年投送各类邮件4108.13万件，同比下降7.6%；投送各类报刊1080.35万件，同比下降49.4%。

旅游业态有序恢复。年内，全区共接待国内外游客441.66万人，营业收入7.46亿元。暑期周末区内8个综合性品牌酒店入住率超90%，上海旅游节期间青村分会场接待游客近50万人次，国庆期间海湾旅游风筝会获央视报道，青溪老街单日最高游客数突破3万。庄行镇潘垫村入选文旅部第四批“全国乡村旅游重点村”，乡村马龙等3家民宿获评市级五星级乡村民宿、陌上心宿等2家获评四星级民宿。

六、金融业

银行存款增速明显高于贷款，证券交易规模缩减。全年实现金融增加值52.18亿元，增长6.4%，较上年同期提高1.8个百分点。至年末，全区共有银行分支机构28家，分布经营网点144个，证券业15家。至年末，全区各项存款余额2825.73亿元，比年初增长20.2%。各项贷款余额1678.53亿元，比年初增长4.9%。至年末，全区证券交易总额17614.47亿元，比上年下降5.8%，其中A股成交11465.5亿元，比上年下降

17.0%。年内新增上市公司3家，区内各类上市企业累计已达28家。

金融机构存贷款

指标	绝对值(亿元)	比年初增减(%)
各项存款余额	2825.73	20.2
#企业存款	1283.88	19.1
居民储蓄存款	1541.85	21.1
各项贷款余额	1678.53	4.9
#短期贷款	528.22	22.4
中长期贷款	1150.32	-1.6
#个人住房贷款	508.12	0.7

七、对外经济和非公经济

进出口规模逆势上扬。全年进出口总额1232.2亿元，比上年增长10.2%。其中出口总额713.1亿元，增长14.1%；进口总额519.2亿元，增长5.3%。

利用外资结构进一步优化。全年新批准外商直接投资合同项目770项，比上年减少19.2%；吸引合同外资金额14.1亿美元，比上年减少16.9%，实际到位金额3.17亿美元，比上年增长2.9%。合同外资产业结构优化，第二产业共吸收外资1.21亿美元，比重为8.6%；第三产业共吸收外资12.89亿美元，比重为91.4%。全年批准总投资在500万美元以上的直接投资项目51项，合同金额8.56亿美元，占合同外资的比重达60.7%。投资项目数分地区和国别看，香港地区（253个）、台湾地区

(170个)、美国(54个)位列前三位。

非公有制经济活力持续激发。截至年底，全区共注册私营企业51.8万户，比上年增长6.1%；当年新增8.2万户，比上年下降18.9%。全区税收收入中，私营企业所占比重为47.1%，外商投资企业所占比重为22.8%，港澳台所占比重为5.4%。私人控股和外商控股规模以上工业企业分别完成产值1706.6亿元和553.0亿元，分别占全区规模以上工业产值的64.7%和21.0%。

高质量招商稳步推进。全区实现服务贸易型税收353.7亿元，同比下降2.3%，占全区总税收58.7%；实现地方税收107.45亿元，新增质量纳税户22199户。全区新引进实业型项目172个，产业投资额178.6亿元，用地项目27个，用地面积1839.4亩。助推外资项目量质并举，在谈实业型外资项目共15个，计划总投资82.1亿元。深化东方美谷产业集聚中心建设，全年新建东方美谷产业集聚中心326家。

八、城市基础设施和房地产

城市基础设施更加完备。海之花市民活动中心基本建成，言子书院主体结构完工，在水一方、落英缤纷等项目完成地下施工，龙门阁、九棵树酒店实现开工。南桥源三古、鼎丰地块建设全面启动，美谷大道生产、生活、生态项目建设有序推进。推进重大交通项目建设，完工金海南南段等3项，新开工金钱公路大居段等5项，续建大叶公路（环东一金闸）等3项。优化调整全区5条公交线路；启动“海湾快线”建设；建设完成381个公交电子站牌；更新各类新能源公交车97辆、出租车

107辆。实施3个停车难综合治理先行示范项目，新增公共停车泊位439个；推动充电基础设施建设，新增充电桩513个；完成1处新能源出租车充电示范站建设。

公共事业服务水平稳步提升。区内自来水日供水能力60万立方米。全年售水总量为11207万立方米，其中生活用水4436万立方米，工业用水3597万立方米。全年全区用电量107.0亿千瓦时，比上年增长1.0%。其中大工业用电72.3亿千瓦时，比上年下降2.2%，居民生活用电16.2亿千瓦时，比上年增长20.0%。至年末，全区天然气管线长度达1526公里，比上年延长3.9%。全年天然气销售量25177万立方米，比上年下降2.5%。家庭用天然气户数31.3万户，比上年增8.6%。全年液化气销售量1.6万吨，比上年下降20.1%。开展拆违整治“百日攻坚”行动，共拆除各类违法建筑87.3万平方米。

公用事业

指 标	单 位	绝对值	比上年增长(%)
自来水日供水能力	万立方米	60	0.0
自来水售水总量	万立方米	11207	-0.9
#生活用水	万立方米	4436	6.4
工业用水	万立方米	3597	-6.0
用电量	万千瓦时	1069794	1.0
#居民生活用电	万千瓦时	162302	20.0
大工业用电	万千瓦时	722534	-2.2
液化气销售总量	吨	15746	-20.1
天然气销售总量	万立方米	25177	-2.5

房地产市场收缩。全年实现房地产业增加值 75.86 亿元，下降 5.3%。全年房地产开发投资 259.8 亿元，比上年下降 15.2%。房屋施工面积 1421.4 万平方米，同比增长 7.2%。房屋竣工面积 308.2 万平方米，增长 174.4%。全区商品房销售面积 130.8 万平方米，同比下降 20.8%，其中，住宅销售面积为 121.4 万平方米，同比下降 19.2%。全区商品房销售额 266.1 亿元，同比下降 34.1%。全区待售面积 181.9 万平方米，同比下降 3.9%。

九、教育和科学技术

教育事业稳定健康发展。全区教育机构共计 166 个，其中，基础教育 148 个，中等职业教育 12 个，其他教育服务机构 6 个。基础教育中，学前教育班级 935 个，在园幼儿 25526 人，专任教师 2015 人；小学班级 981 个，在校生 38569 人，专任教师 2673 人；初中班级 590 个，在校生 20299 人，专任教师 2090 人；高中班级 172 个，在校生 6724 人，专任教师 705 人。

教育资源布局进一步优化。建成上师大附属奉贤实验中学和美乐谷幼儿园等 6 所幼儿园。加快推进青少年活动中心（“海之花”）、致远高中迁建、华二临港奉贤分校、奉贤世外学校以及万顺路学校、运河路小学、高丰路小学、南港路幼儿园、定康路幼儿园、汇贤雅苑幼儿园、徐家路幼儿园等项目建设。与上海外国语大学合作举办上外附中、附小、附幼，与东华大学、上海大学达成合作办学意向。落实幼有善育，优化托育服务，新建 5 个普惠性托育点，新建 1 个社区“宝宝屋”。

科技创新活力不断释放。年内新增市级院士专家工作站 8 家，累计

获批市级院士工作站9家，市级专家工作站61家，专家服务中心3家，累计柔性引进两院院士25位，入驻工作站团队的专家达到455位，综合排名位居全市前列。年内受理高新技术企业申报1049家，认定765家（其中新认定488家，复审277家），位列全市第五，年末累计达到1795家；1378家科技型中小企业获得入库编号，同比增长23%，位列全市第五；新增市级小巨人6家，累计达到138家，位列全市第七；受理技术合同认定登记1227件，成交金额63.1亿元，总受理件数和成交金额分别同比增长16.9%和23.8%，其中上海兰宝传感科技入围高转“十强”企业，另有7个项目入围高转“百佳”项目。

信息化水平稳步提升。持续推进“5G”“双千兆宽带”“城域物联专网”等新型信息基础设施建设，至年末，全区有2G基站1882个、3G/LTE基站843个、4G基站4707个、5G基站4469个、室分微站新型小区站等776个。推进宏基站共建共享工作，有1704座移动通信宏基站向区内3家运营商开放，其中1079座宏基站由2家以上运营商共享。区域内现有光缆379.1315万芯千米，千兆覆盖小区1818个、商务楼宇405幢，光纤到户累计覆盖166.6万户，覆盖率100%。窄带物联网（NB-IOT）容量3054.9万个。发展高清交互式网络电视，高清IPTV用户累计23.28万户。提升信息基础设施服务能级，移动通信用户累计179.6万户。拓展5G创新应用，新增应用项目17个，累计50个。

十、文化、卫生和体育

公共文化服务网络有序完善。区图书馆优化馆藏资源建设，扩展城市阅读联盟至549个。共有6家社区文化活动中心从硬件功能、数字化

等服务方面开展功能提升，更好地满足百姓就近、便捷的文化需求，评选发布100个“悠‘贤’好去处 遇见新空间”。推出市民美育云课堂、市民美育云演出等文化云服务，让市民足不出户仍能享受优质文化服务。稳步推进落英缤纷、言子书院、南桥源二期等文化地标建设，打造文化、艺术聚集地。

文化惠民服务再延伸。落实新一轮文化基因工程，扶持群文项目55个、文化名人15位、非国有博物馆馆舍23家，打造名人、名作、名馆。完成区政府实项目“举办12场市民文化展”，“与天无极”周秦汉唐文物精华展吸引10.6万人次观看。推广市民艺术夜校、周末美育课堂，开展文艺轻骑兵新春演出，提供公益、优质的公共文化服务。举办高质量阅读推广活动200余场，逾12.24万人次参与。举办第九届“言子杯”国际青少年书法大赛。

医疗服务水平稳步发展。至年末，全区有各级各类医疗卫生健康机构339所（含村卫生室158所）。其中医院17所，分别为公立医院6所、民营医院11所；基层医疗卫生机构289所；专业公共卫生机构8所；其他卫生机构25所。全区医疗机构开放床位数5343张，其中公立医疗机构3733张，民营医疗机构1610张。全区卫生人员8910人，其中卫生技术人员7275人（含乡村医生、卫生员），包括执业（助理）医师2764人，注册护士3012人。全区医疗机构（不含村卫生室、诊所、内设医疗机构）共完成门急诊637.12万人次；出院7.33万人次。

公共卫生体系持续优化。区疾控中心不断提升检测能力，累计检测参数储备645项，深化与南通大学共建公共卫生教学实践基地建设，促进公共卫生科研创新发展。强化公共卫生服务和管理，推进结核病分级

分类诊疗和综合防治服务模式试点，完成社区居民大肠癌初筛1.65万人，开展老年人肺炎疫苗接种2068人。推进儿童青少年口腔病防治，完成2.56万名学生口腔健康普查，完成1.7万名学生涂氟防龋措施。推进精神卫生服务体系建设和心理健康服务，在册患者面访率96.45%。

公共体育设施建设稳步推进。全年完成新（改）建市民健身步道13条、市民球场2处、市民益智健身苑点99个。体育场地面积共计391.34万平方米，人均体育场地面积3.41平方米。

群众健身指导服务提升。举办奉贤区全民健身项目“村居课堂”，将18项“一镇二品”健身项目指导课程配送至全区132个村居，受益群众超3000人次；举办2022“益动奉贤”奉贤区全民健身科学指导大讲堂12场，线下参与群众1000余人，网络点击量近30万次；开展社会体育指导员线上再培训工作，13个街镇650名社会体育指导员参与；全年完成市民体质监测8500多人次，实施肥胖症运动干预项目100人次。

竞技体育再创佳绩。输送的优秀青少年运动员在全国及以上比赛中斩获11金9银8铜，其中姜冉馨在2022射击世锦赛中打破女子10米气手枪资格赛世界纪录；周智强在2022年全国男子少年（U16）拳击锦标赛中获得54公斤级冠军，为我区拳击项目首次在全国最高级别赛事中夺冠。组织区内822名青少年运动员参加第十七届市运会25个正式项目、31个分项、1个展示项目的比赛，代表团合计得牌61.125金34.375银40.125铜，奖牌总数135.625枚，总分合计2607.75分。成功举办2022年“东方金融小镇杯”围棋大师赛、“上海海湾杯”2022年全国国际象棋新人王赛、2022年全国马术盛装舞步青少年锦标赛等精品赛事以及帆板、网球、攀岩、马术等四项市运会单项赛事。

十一、人口、就业、人民生活和社会保障

户籍人口小幅增长。至年末，全区户籍总户数21.05万户，户籍总人口为55.92万人，比上年增加6880人。户籍出生人口2186人，死亡人口5638人，人口自然增长率为-6.21%。户籍人口人均期望寿命83.07岁，其中男性期望寿命为80.4岁、女性为85.81岁。至年末，全区常住人口为112.63万人，外省市来奉常住人口为55.9万人。

就业创业服务体系持续完善。全年新增就业岗位19512个。职业技能培训60465人次。帮助436名长期失业青年实现就业。帮扶引领成功创业509人，其中帮扶青年大学生351人。城镇登记失业人数6697人，控制在8300人以内。

城乡居民收入小幅增加。据住户抽样调查，全年居民人均可支配收入55292元，比上年增长2.2%；农村常住居民人均可支配收入40628元，比上年增长3.4%，城镇常住居民人均可支配收入64594元，比上年增长1.8%。全年居民人均消费支出31351元，比上年下降2.9%；农村常住居民人均消费支出25869元，比上年下降1.8%，城镇常住居民人均消费支出35275元，比上年下降4.4%。平均每百户居民家庭耐用消费品拥有量：家用汽车53辆，空调168台，移动电话218部，计算机58台。平均每百户农村常住居民家庭耐用消费品拥有量：家用汽车38辆，彩电122台，洗衣机76台，热水器67台，移动电话187部，空调104台，计算机17台。年末全区居民人均住房面积43.3平方米；农村常住居民人均住房面积65.6平方米。

住房保障力度不断加强。年度廉租房受理93户，已审核通过74户，全区廉租家庭达到588户，发放廉租补贴703万元。共有产权保障

住房完成第九批，共有60户受理，50户通过审核，其中本市户籍47户家庭摇号选房；完成第四批非本市户籍8户家庭摇号选房。推进区属动迁安置房项目16个、187.75万平方米，完成新开工项目3个、46.52万平方米；竣工项目3个、32.01万平方米；交付项目3个、23.35万平方米，安置完成655户。

医疗保障公共服务能力增强。截至年底，全区共有定点医疗机构59家，其中内设医疗机构10家；长护险定点机构64家，其中居家机构29家，住养机构32家，评估机构3家；定点零售药店82家。长护险服务对象1.41万人，支出长护险资金1.29亿元。享受医疗救助9938人，发放医疗救助资金3396.07万元。享受生育保险待遇12079人次，累计给付2.86亿元。

社会救助帮困工作不断推进。年内，全区共有35837人次享受城镇最低生活保障金，发放保障金4153万元，全区9226人次享受农村最低生活保障金，救助的低保家庭7215户，发放救助资金为1009万元。推进养老服务设施建设，新建2家社区综合为老服务分中心、4家社区老年人日间照护中心、12家助餐场所、2家长者健康运动之家，改造20张认知障碍照护床位。截至年底，全区运行的养老机构有37家，养老床位7129张，入住老人数2793人。

十二、环境保护、土地减量化和公共安全

生态环境质量持续改善。空气质量AQI优良率为88.8%，比全市平均优良率高1.7个百分点，重污染天数为0，细颗粒物年均浓度有监测数据以来首次降到25微克/立方米；“3+16”国控市控断面水质首次全部达

到优良（Ⅲ类及以上），同比上升15.8个百分点；土壤安全利用率保持100%。全力推进第八轮环保三年行动计划，共涉及11大领域98项工作任务，各项任务已全面启动，已累计完成17项，其中柘林塘二期生态廊道等11项原计划2023年完成的任务已提前完成。

深入推进环保防治污染攻坚战。扎实推进蓝天保卫战，制定并推进2022年清洁空气行动计划，完成年度53项任务，全面完成第二轮挥发性有机物深度治理，累计完成338家重点行业企业治理。扎实推进碧水保卫战，持续跟踪河道水质，对重点断面开展区域排查和定期巡查，切实保障水质稳定可控，启动入河（海）排污口排查整治专项行动，编制《奉贤区入河（海）排污口排查整治专项行动工作方案》，累计排查河道长度约1200公里。扎实推进净土保卫战，持续加强建设用地全生命周期土壤环境监管，疫情期间采用“云评审”方式开展评审工作，全年完成59个地块备案；有序推进4个污染地块修复治理；加强固体废物专项治理，持续做好危险废物管理计划备案，积极开展危险废物规范化评估工作，完成小型医疗机构医废收运平台建设。

城市绿化不断提升。年内全区新增各类绿地100公顷、立体绿化2.15万平方米、绿道20公里、口袋公园新（改）建4座，完成3000亩林地抚育项目立项，建成小微开放休闲林地4个，新增森林7140亩。截至年底，建成区绿地率43.7%，建成区绿化覆盖率44.14%，森林覆盖率16.7%，人均公园绿地面积17.38平方米。美谷公园等5座公园被纳入上海市城市公园名录管理，年丰公园等7座社区公园升级为综合公园，全区综合公园数达到9座，居全市前列。

环境治理更加精细。全区持续巩固提升生活垃圾分类示范区创建成

果，健全完善生活垃圾全程分类体系，居住区、单位、公共场所和农村地区垃圾分类达标率达到95%，生活垃圾回收利用率达到42%。优化投放环境，完成982个垃圾投放点提升改造，完成314个居住区的装修垃圾收运新模式试点。推进奉贤区生活垃圾全程分类智慧监管平台建设，并与“一网统管”对接，建设垃圾厢房等监控探头355个，覆盖居住区298个。不断提升建筑垃圾资源化、减量化、无害化处置能力，先后建成建筑（装修）垃圾分拣和资源化处置中心3座，总处置能力达86.8万吨/年。开展12次大冲洗专项行动，中小道路保洁专项检查、“三迎”市容环境专项检查、违法户外招牌设施专项整治等工作。

社会秩序有序稳定。年内，全区安全生产事故11起，死亡12人。全区刑事立案数3854起，较上年下降9.4%。全年发生交通事故21582起，较上年减少5593起，死亡63人，较上年减少5人，经济损失2485.2万元，较上年减少982.2万元。火灾事故发生915起，死亡3人，受伤7人，直接经济损失524.25万元。

公共应急处置能力不断加强。区总体应急预案1个、各类专项应急预案29个、各部门应急预案25个、街镇总体应急预案13个，共开展安全生产应急演练454次，参与15487人次；区级应急抢险队伍150支、3132人，应急救援志愿者队伍17支、320人；“梅花”台风期间，共启用安置点86个，撤离19084人，安置13760人，调用应急救援物资约37563件。

说明：

- 1.本公报中涉及的统计数据最终以统计年鉴为准。
- 2.本公报地区生产总值绝对值以当年价格计算，增长速度以可比价格计算。自2019年起，各区地区生产总值由上海市统计局统一核算。
- 3.本公报工业、农业产值绝对值均以当年价格计算，增长速度均以现行价计算。